

Abril 2026

Dívida das Entidades Públicas à Indústria Farmacêutica

NEA - Núcleo de Estudos e Análise

DÍVIDA TOTAL

611,7 MILHÕES DE EUROS

126 DIAS DE PMR

Destques






- A dívida total registou, face ao mês anterior, um aumento de +3,7%, ou seja, mais 21,6 M€, **totalizando 611,7 M€**. Em termos homólogos corresponde a -31,7%
- A dívida vencida voltou a registar redução face ao mês anterior, ainda na sequência do pagamento extraordinário, reduzindo para os 259,7 M€, uma redução de -16,4%, ou seja, menos 51 M€ face a março
- A O prazo médio de recebimento também reduziu para os 126 dias, mas ainda acima do disposto na Directiva dos Pagamentos e no Acordo Governo-APIFARMA 2025-2028




Mês de Março



Total

	Valor (M €)	Var. Mensal (%)	(M €)
 Medicamentos	528,1	+3,0%	+15,6
 Diagnóstico in vitro	83,6	+7,8%	+6,0
 Total: Med. + DiV	611,7	+3,7%	+21,6

Vencida

	Valor (M €)	Var. Mensal (%)	(M €)
 Medicamentos	194,3	-21,6%	-53,7
 Diagnóstico in vitro	65,3	+4,2%	+2,6
 Total: Med. + DiV	259,7	-16,4%	-51,0

- A Dívida Total aumentou para os **611,7 M€**
- Em relação ao mês anterior representa um acréscimo de 3,7%, ou seja, mais 21,6 M€
- Em termos homólogos, a redução foi de -37,1%, i.e., menos 284,5 M€

- A Dívida vencida reduziu para os **259,7 M€**
- Face ao mês anterior é uma redução de -16,4%, ou seja, menos 51,0 M€
- Em termos homólogos reduziu -48,8%, ou seja, menos 247,9 M€

Entidades Consideradas: Hospitais do SNS + ARS's + Hospitais das Ilhas + Hospitais Extintos

Dívida Total: representa o saldo da dívida (vencida + vincenda).

Dívida Vencida: representa o valor da dívida, depois de ultrapassado o prazo limite de pagamento acordado entre as partes.

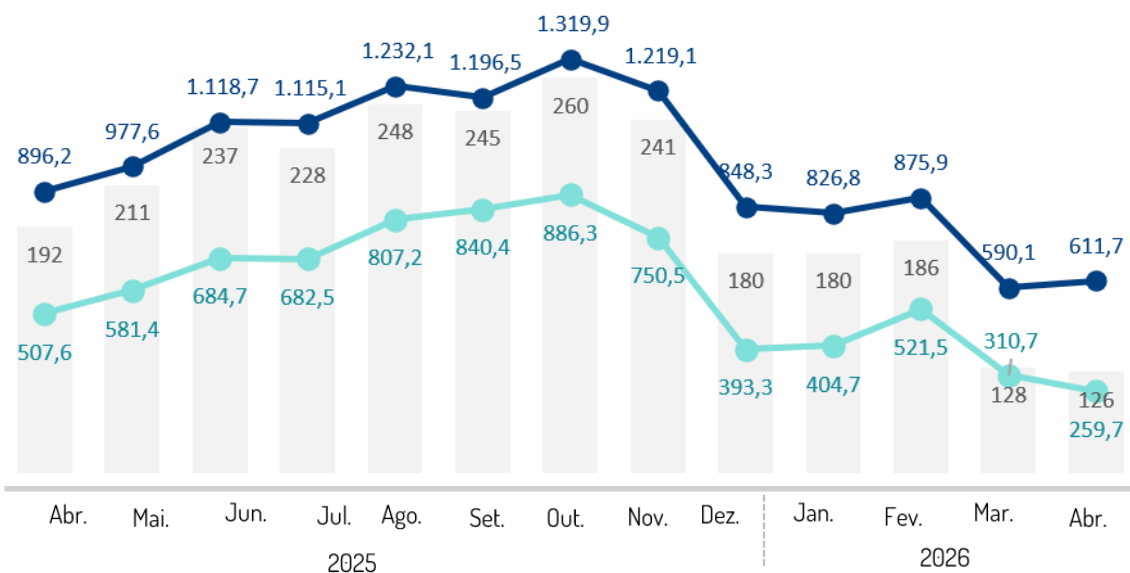
Amostra: 57 empresas (49 medicamentos + 8 diagnóstico in vitro)

***PMR:** Prazo médio de recebimento do total da dívida

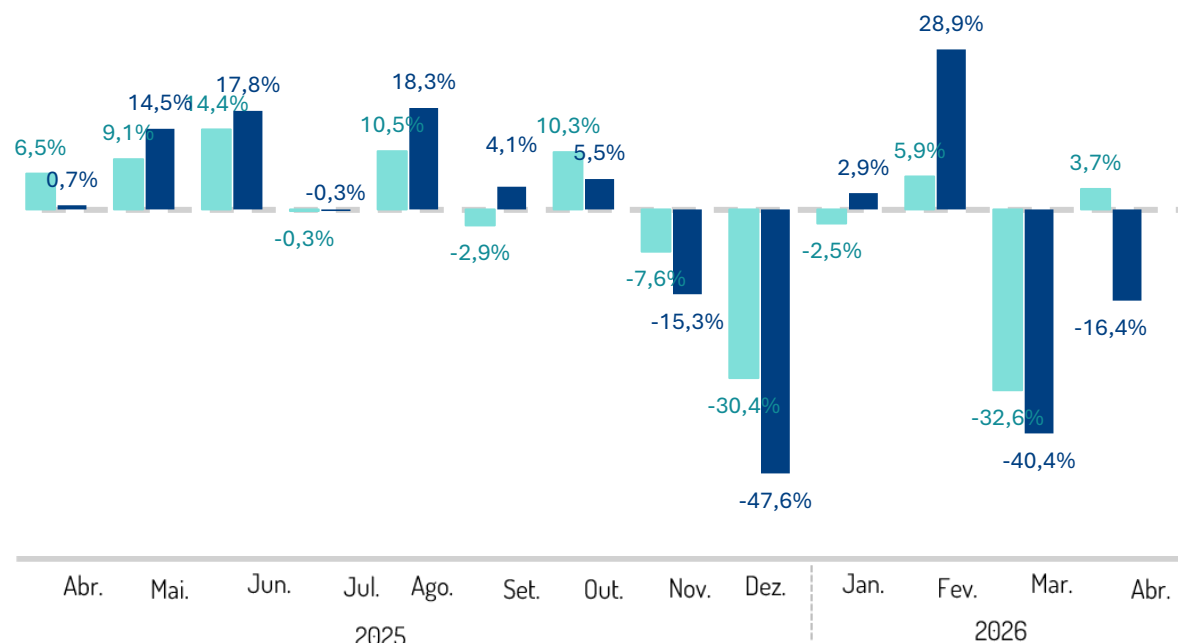
Evolução Mensal



TOTAL E VENCIDA (MILHÕES DE EUROS)



VARIAÇÃO MENSAL (%)



● Dívida Total (M€) ● Dívida Vencida (M€) █ PMR (dias)

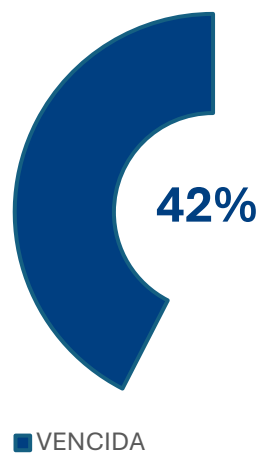
EM M€

TOTAL	54,4	81,4	141,1	-3,7	117,1	-35,7	123,5	-100,8	-370,9	-21,5	49,1	-285,8	21,6
VENCIDA	3,6	73,8	103,3	-2,2	124,7	33,2	45,9	-135,8	-357,3	11,4	116,8	-210,8	-51,0

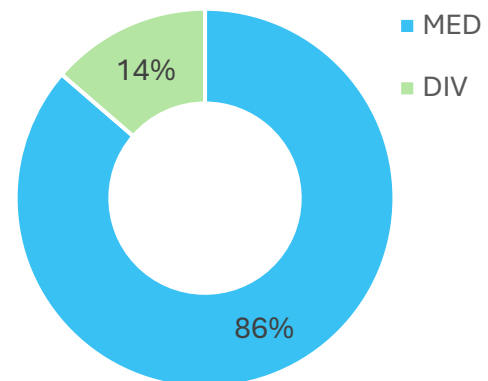
Repartição por:



Antiguidade



Por sector



Por entidade

