

ATLAS dos ENSAIOS CLÍNICOS ATIVOS EM PORTUGAL: DADOS GLOBAIS 1ºT 2026

Dados a 31 de Março 2026

RESUMO

Ensaio clínico ativo:

616

Crescimento em cadeia de +1,3%

Indústria Farmacêutica (IF)

**90
%**

A maior parte dos EC ativos são da iniciativa da Indústria Farmacêutica (IF), envolvendo mais de 130 entidades diferentes; 90% são exclusivos da IF

Inovação

+130

Mais de 130 novas moléculas, ainda sem AIM, estão à disposição dos doentes via EC

**Áreas terapêuticas /
Doenças**

+150

A oncologia é a principal área terapêutica em termos do número de ensaios clínicos ativos, 44%; No global, os EC em curso abrangem mais de 150 condições clínicas diferentes

Internacionalização

97%

A maioria dos EC em curso são multinacionais

1

OBJECTIVOS

- Mapear e caracterizar a actividade dos ensaios clínicos (EC) realizados e activos em Portugal



2

METODOLOGIA

- Dados de EC **ativos intervencionais**, a 31 de Março 2026, de acordo com o *site* ClinicalTrials.gov
- Análise dos dados e elaboração de indicadores chave

ClinicalTrials.gov – congrega todos os dados de ensaios clínicos a nível global;

Ensaio clínico ativo – é um ensaio em curso, abrangendo todas as fases

Critérios de seleção definidos:

- Tipo: Intervencional;
- Locais: inclui Portugal;
- Fases: Early Phase 1; Phase 1; Phase 2; Phase 3 e Phase 4;
- Status do Estudo: “Active, not recruiting”, “Recruiting”, “Not yet recruiting”, “Enrolling by invitation”

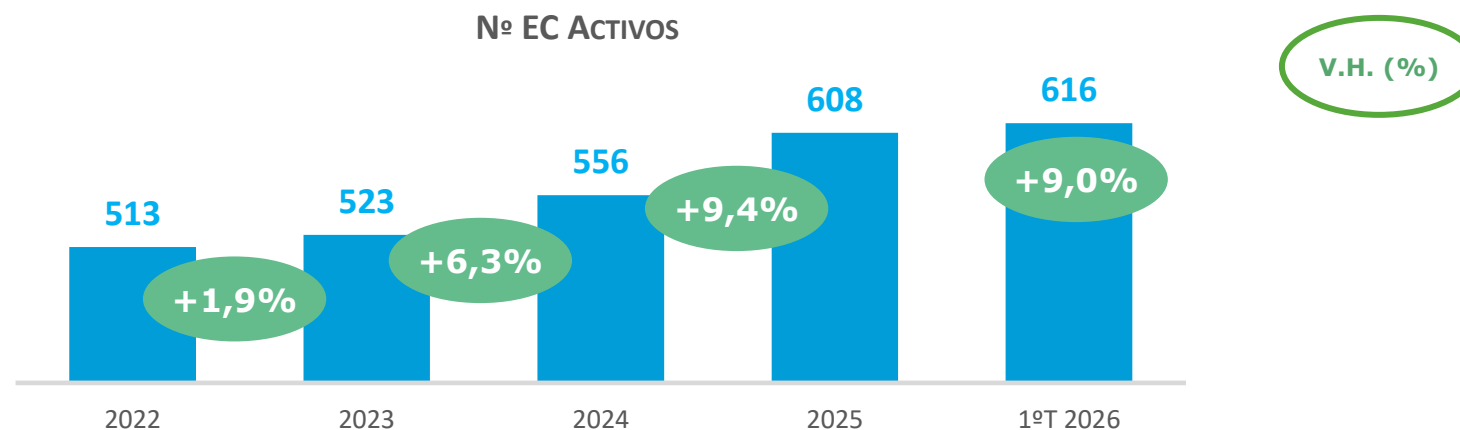
CICs – Centros de Investigação clínica

PRINCIPAIS INDICADORES – Evolução 2022 a 1ºT 2026

N.º de ensaios clínicos ativos:

616

- Em Portugal, a 31 de Março de 2026, estavam ativos 616 EC intervencionais
- Em relação ao período anterior, Dez.2025, representa um aumento de 1,3% e em termos homólogos regista um aumento de 9,0%
- A dinâmica de crescimento tem acelerado nos períodos em análise



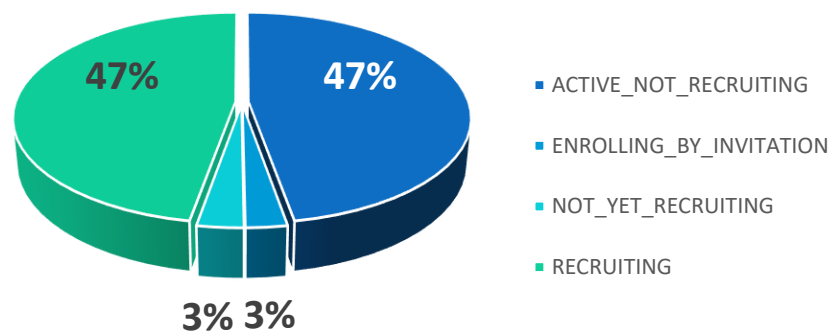
PRINCIPAIS INDICADORES – *Status* e data de início

N.º de ensaios clínicos ativos:

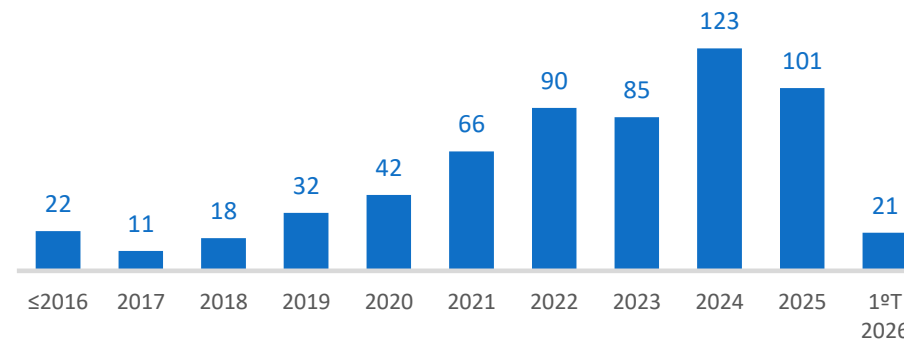
616

- Dos ensaios clínicos ativos, 21, i.e., 3,4% do total, foram iniciados em 2026
- A maioria, 53,6%, foram iniciados desde 2023
- **47%** dos EC ativos estão a desenrolar-se **com doentes** e **47%** estão **em recrutamento**

SITUAÇÃO DOS EC



Nº EC POR DATA DE INÍCIO



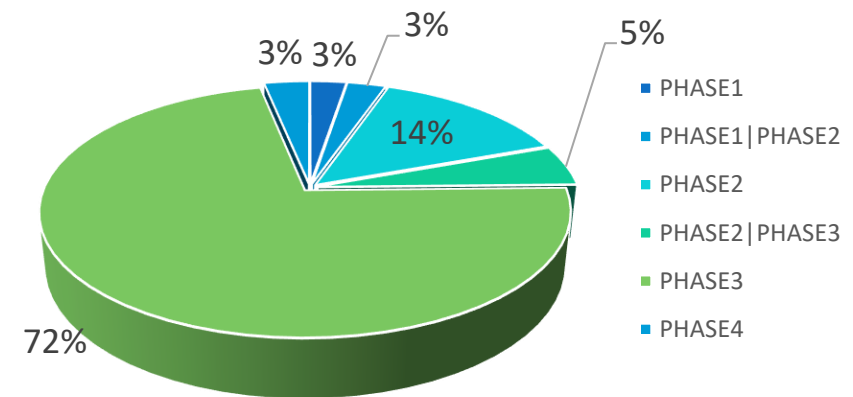
PRINCIPAIS INDICADORES – Fases

N.º de ensaios clínicos ativos:

616

- A maioria, **72%**, dos EC são de fase III
- Seguido pelos ensaios de Fase II, representando 14% dos casos
- As fases mais precoces (FI e FI/II) totalizam 5,4% dos EC ativos

DISTRIBUIÇÃO POR FASES DOS EC



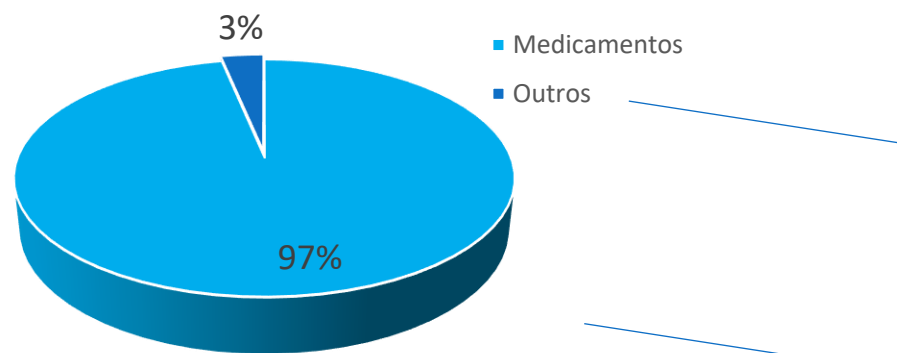
PRINCIPAIS INDICADORES – Tipo de intervenção

N.º de ensaios clínicos ativos:

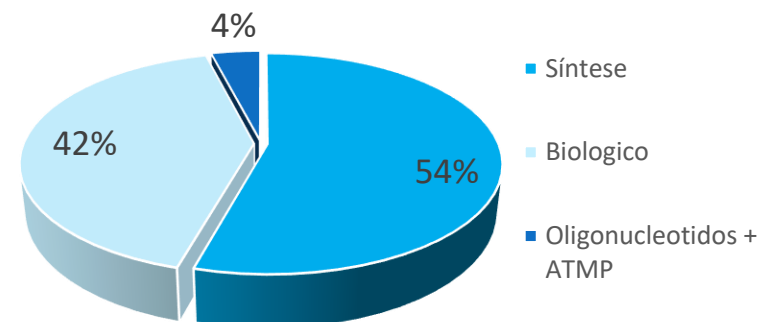
616

- **97%** dos EC envolvem medicamentos, com os medicamentos de síntese química manterem-se maioritários, mas com EC já a incluírem ATMPs
- As restantes intervenções (Outros) incluem procedimentos cirúrgicos, dieta, diagnóstico, e a utilização de radiação e dispositivos médicos
- Das centenas de substâncias ativas envolvidas nos EC, mais de **130** são **novas**, i.e., ainda não obtiveram AIM na Europa

DISTRIBUIÇÃO POR TIPO DE INTERVENÇÃO



DISTRIBUIÇÃO POR TIPO MEDICAMENTO



PRINCIPAIS INDICADORES – Áreas Terapêuticas

N.º de ensaios clínicos ativos:

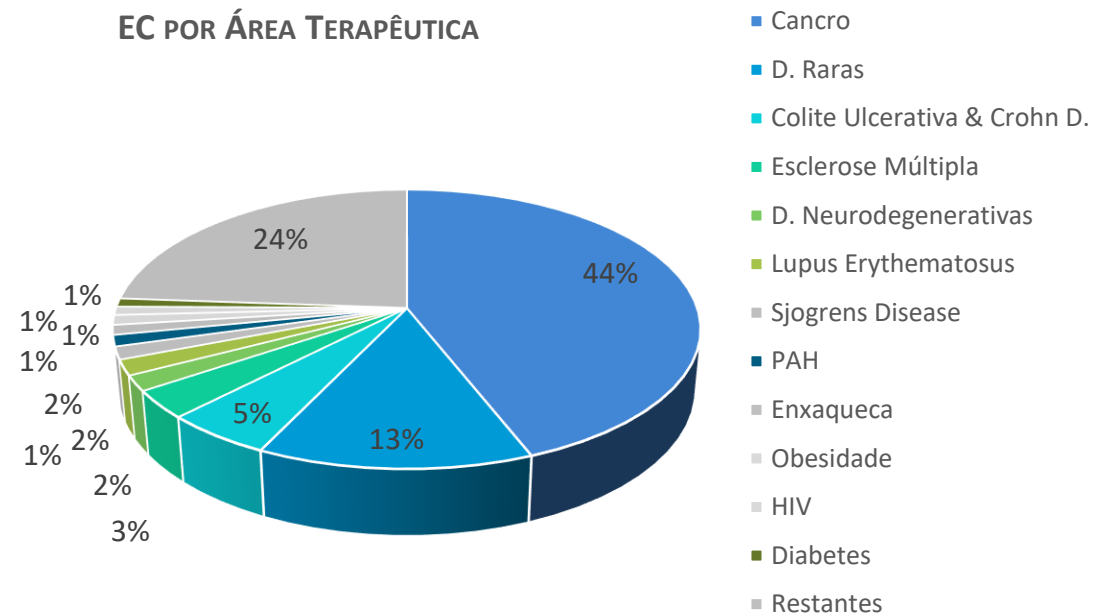
616

44% do EC ativos em Portugal são na área da **Oncologia**

Seguindo-se as Doenças raras com 13%

São mais de **150** condições / doenças diferentes que têm EC em curso (Oncologia a contar como uma)

EC POR ÁREA TERAPÊUTICA



Notas:

D. Neurodegenerativas – Alzheimer, Parkinson, Outras demências

PAH - Pulmonary Arterial Hypertension

Restantes – Doenças com 5 ou menos ECs

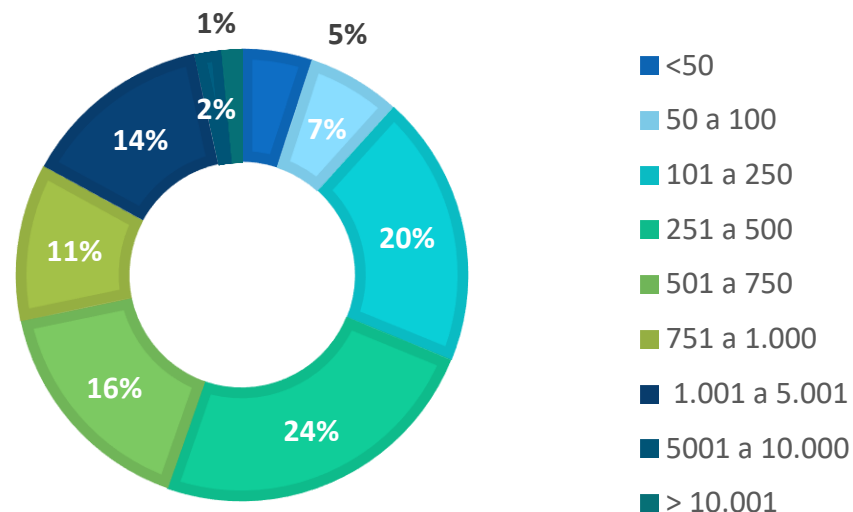
PRINCIPAIS INDICADORES – Dimensão dos EC

N.º de ensaios clínicos ativos:

616

- Os ensaios clínicos ativos em Portugal, sendo maioritariamente multicêntricos e envolvendo vários países, abrangem por isso, em termos globais, um grande nº de doentes
- A 64% dos EC envolve globalmente (i.e., em todos os países em que se encontram) entre 100 a 500 doentes, existindo uma pequena fração (1%) a envolver mais de 10.000 doentes

DISTRIBUIÇÃO DOS EC POR Nº TOTAL DE DOENTES



PRINCIPAIS INDICADORES - CICs

N.º de ensaios clínicos ativos:

608

- **97%** do EC ativos em Portugal são **internacionais**,
- Com os restantes 3% da iniciativa de investigadores portugueses e envolvendo apenas CICs portugueses

DISTRIBUIÇÃO DOS EC POR NACIONALIDADE



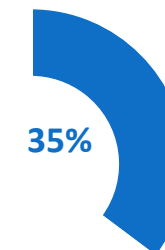
PRINCIPAIS INDICADORES - CICs

N.º de Entidades com CICs:

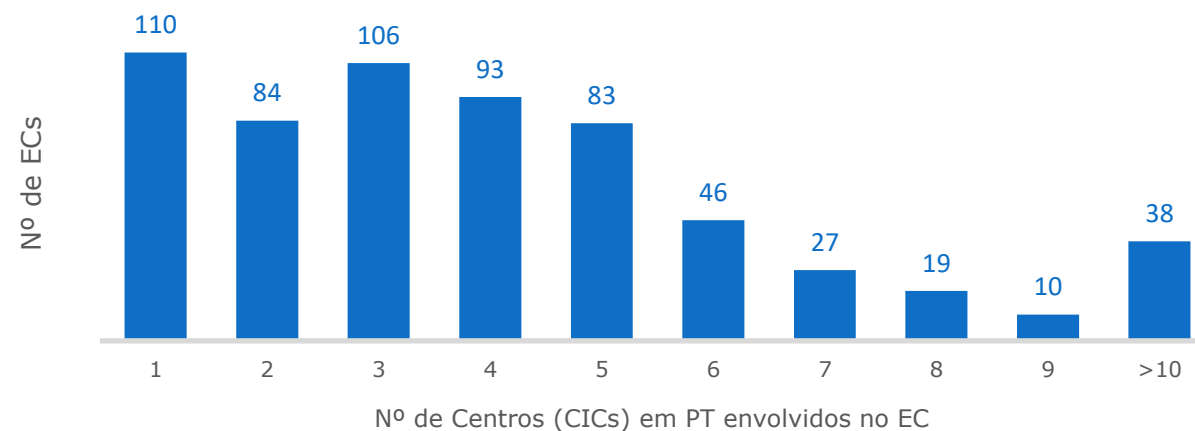
57

- Cerca de 57 entidades (hospitais) diferentes (43 públicas e 14 privadas) têm CICs com EC ativos
- 18,1% dos EC são realizados apenas num centro de investigação, e apenas 6,3% em 10 ou mais centros
- 69,4% dos EC decorrem em 3 ou mais CICs
- **35%** dos EC ativos incluem CICs em entidades privadas

% EC QUE INCLUEM CICs EM ENTIDADES PRIVADAS



DISTRIBUIÇÃO DOS EC POR Nº DE CICs EM QUE DECORREM, EM PT



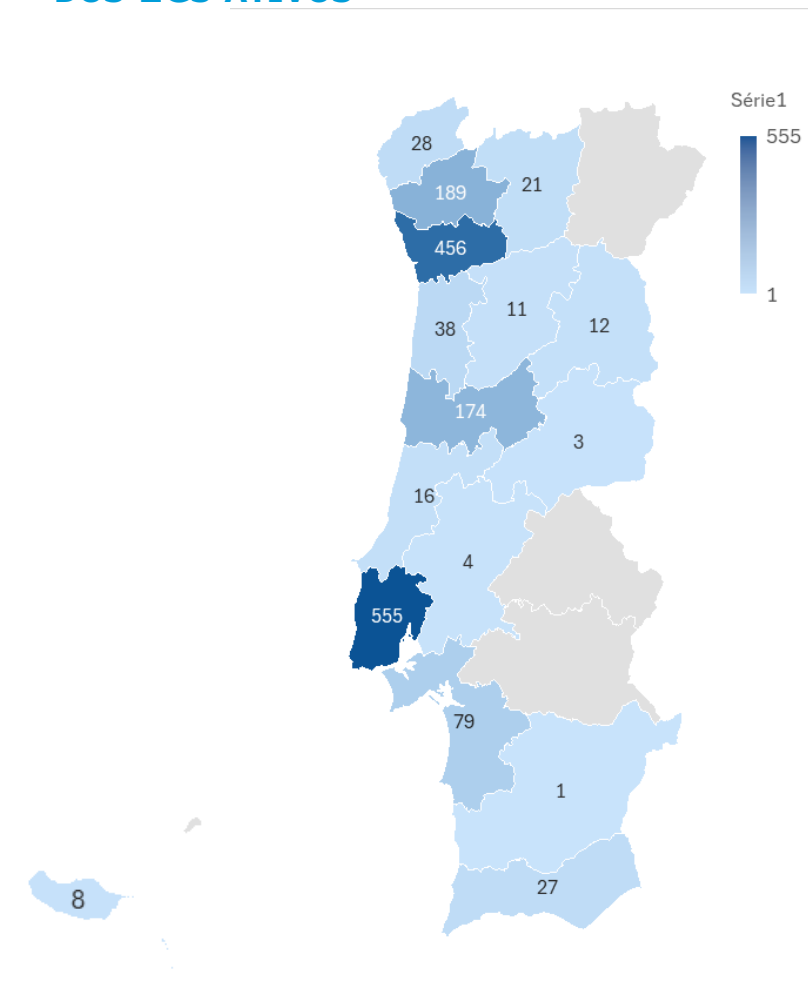
PRINCIPAIS INDICADORES - CICs

DISTRIBUIÇÃO GEOGRÁFICA DOS ECs ATIVOS

N.º distritos com CICs:

16

- Os EC em Portugal podem abranger vários centros de investigação, distribuídos pelo país
- Os principais locais de realização de EC são Lisboa e Porto, seguindo-se as maiores cidades do litoral, nomeadamente Braga e Coimbra
- 91% dos EC ativos têm CICs em Lisboa, e 75% no Porto
- A Madeira também têm EC em curso, apesar de em menor número

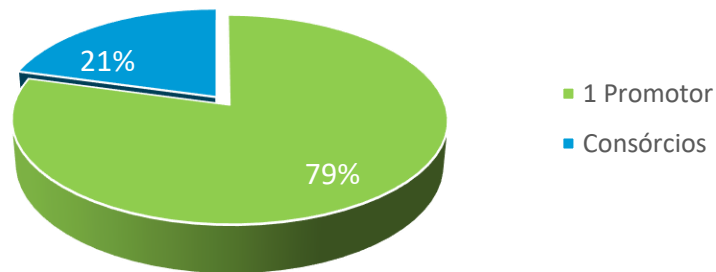


PRINCIPAIS INDICADORES - Promotores

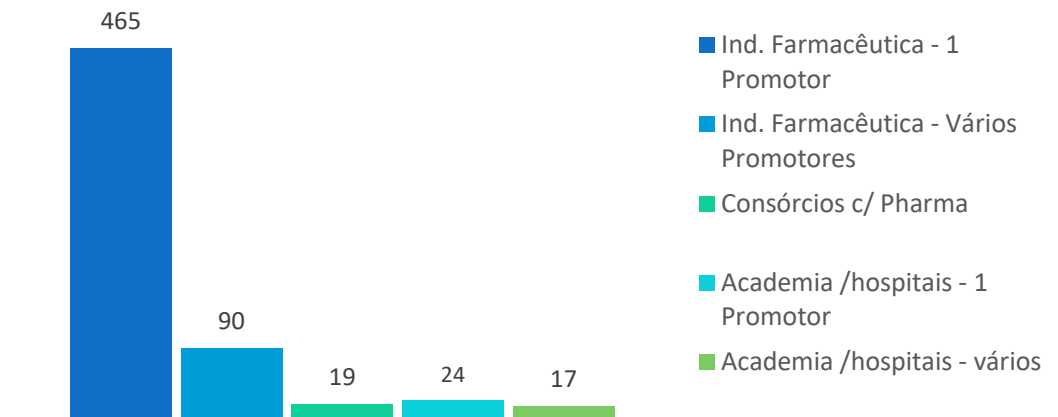
• N.º de Entidades Promotoras e colaboradoras: **>150**

- A maioria dos EC ativos em Portugal, 90%, são da iniciativa exclusiva da Indústria Farmacêutica (IF), envolvendo mais de 130 empresas / grupos diferentes, sendo que **93%** dos EC **envolvem a IF**
- A maioria dos EC, **79%**, tem um único promotor

DISTRIBUIÇÃO DO ECs POR Nº PROMOTORES



PROMOTORES DOS EC ATIVOS EM PT



Notas:

Nº de entidades promotoras – é o numero de entidades diferentes associações de entidades a promover EC

Consórcios – EC cujos promotores são em conjunto: Universidades e/ou entidades privadas (ex.: ONG) que incluem Indústria Farmacêutica

N.º de Entidades Promotoras da IF:

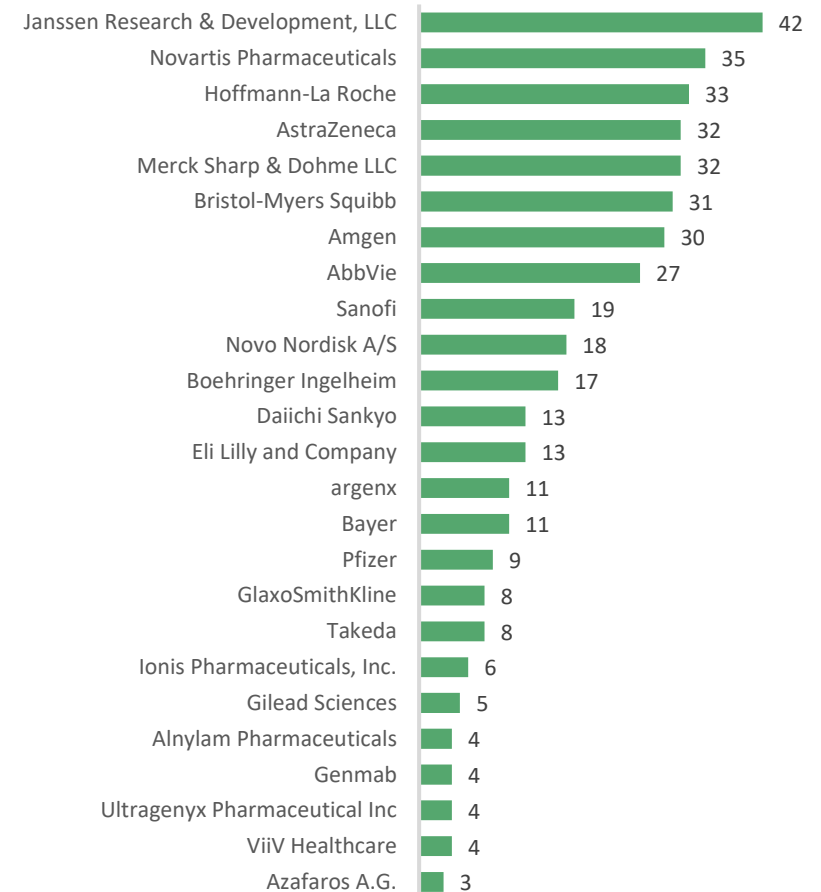
>130

Das mais de 130 empresas farmacêuticas que realizam ensaios clínicos em PT, o TOP 25 (25 empresas, como promotores, com mais ensaios clínicos ativos) agrega **68%** do total dos ECs ativos

Notas:

- As empresas são consideradas enquanto o grupo empresarial;
- O ranking é considerando a empresa promotora (sponsor) esteja ou não associada a(s) outra(s) entidade(s).

TOP 20 PROMOTORES (SPONSOR) – N.º EC ACTIVOS



CONCLUSÕES

- 1 Em 31 de Março de 2026 estão ativos **616 ECs**
- 2 Quase todos os EC activos, 97%, têm como intervenção o medicamento
- 3 97% dos EC activos são internacionais, i.e., decorrem em vários países
- 4 A maioria dos EC activos, 72%, são de Fase III
- 5 47% dos EC activos estão a decorrer já com doentes
- 6 69,4% dos EC activos decorrem em 3 ou mais CICs



CONCLUSÕES

- 7** 21 novos EC iniciados em 2025, correspondendo a 3,4% dos EC ativos
- 8** O litoral do país, com relevância destacada dos distritos de Lisboa e Porto, concentram a maioria dos EC ativos
- 9** 90% dos EC são da iniciativa exclusiva da Indústria Farmacêutica
- 10** 44% dos EC são na área de Oncologia
- 11** 79% dos EC têm um único promotor





NEA – Núcleo de Estudos e Análise | APIFARMA