

# **Análise mensal da Execução Orçamental da Saúde em Portugal Fevereiro de 2026**



# EXECUÇÃO ORÇAMENTAL – RESUMO

**Saldo Orçamental**



**1.992,4 M€**  
 Fevereiro/2026  
 Administrações Públicas  
 Previsão orçamento inicial 2026: **-975,1 M€**

**-27,0 M€**  
 Fevereiro/2026  
 SNS  
 Previsão orçamento inicial 2026: **-1.132,6 M€**

**SNS**



**+8,6%**  
**+206,3 M€**  
 Fevereiro/2026  
 Receita

**+6,6%**  
**+164,4 M€**  
 Fevereiro/2026  
 Despesa

**Grau de execução do Investimento:**  
**1,6%**  
 Investimento  
 Orçamento 2026:  
**+ 716 M€ | +214% vs 2025**

**79,3 M€**  
 Fevereiro/2026  
**+ 17,4 M€ face Janeiro/2026**  
 Dívida

# EXECUÇÃO ORÇAMENTAL – ADMINISTRAÇÕES PÚBLICAS

O Saldo Orçamental foi excedentário em 1.992,4 M€, até ao mês de Fevereiro 2026

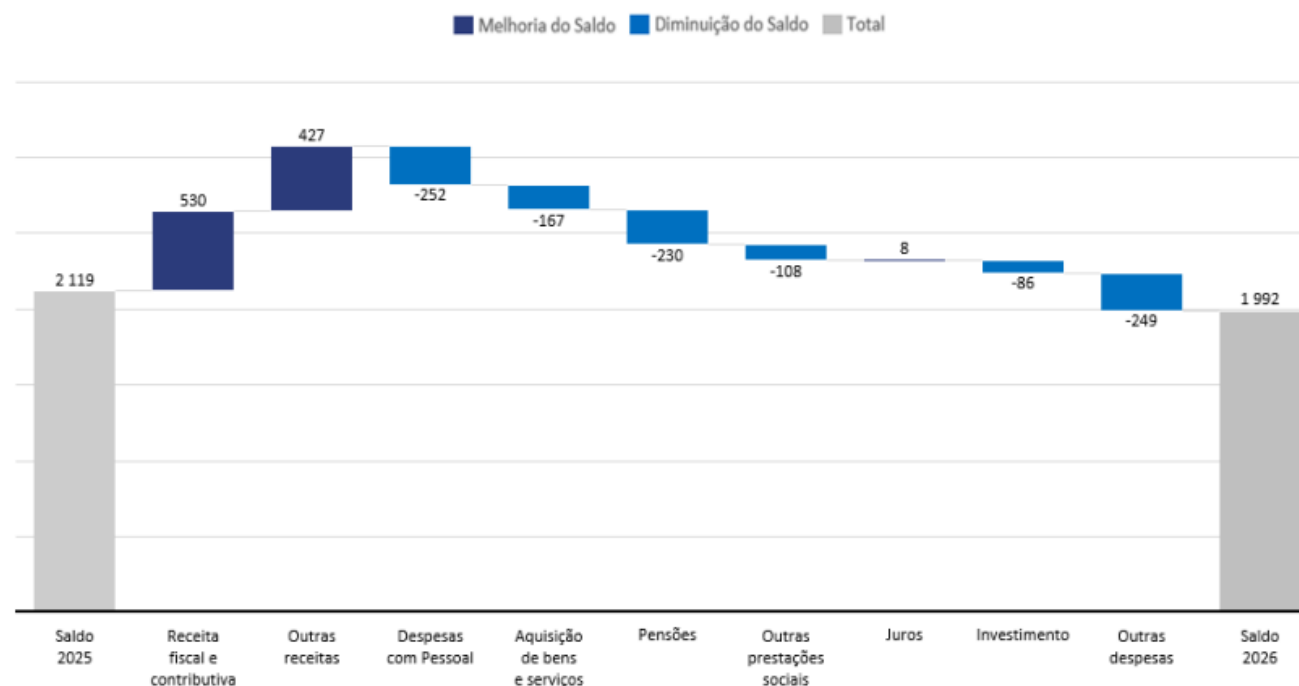
## Saldo Orçamental (contabilidade pública):

- **Fevereiro 2026:** +1.992,4 Milhões Euros (M€)
- **Orçamento inicial 2026 (objetivo):** -975,1 M€

## Destaques:

- Administrações Públicas registam **excedente de 1.992,4M€** (contabilidade pública) em Janeiro de 2026, uma **redução de 127,0 M€** face ao período homólogo.
- **Receita total das AP cresceu 5,0%**, fruto da evolução das receitas não fiscal e não contributiva (13,3%) e contributiva (7,9%), complementada pela receita fiscal (1,0%).
- **Despesa aumentou 6,3%** (despesa primária +6,8%), com destaque para as transferências +7,7%, despesas com pessoal +5,8% (atualizações salariais) e aquisições de bens e serviços +8,0%.

## Evolução do saldo orçamental das AP (Fev/2026)



Fontes: Entidade Orçamental; Instituto de Gestão Financeira da Segurança Social, I.P.; e Entidade Orçamental, com base nos dados da Administração Regional — Direção Regional do Orçamento e Tesouro da Região Autónoma dos Açores e Direção Regional do Orçamento e Tesouro da Região Autónoma da Madeira — e da Administração Local — SIIAL/SISAL.

Milhões Euros

# EXECUÇÃO ORÇAMENTAL – SNS

O SNS registou um défice orçamental de 27,0 M€, até ao mês de Fevereiro 2026

## Destaques:

- SNS com **saldo orçamental negativo (-27,0 M€)**, apresenta uma melhoria de 41,9 M€ face ao período homólogo, resultado do crescimento da receita superior ao aumento da despesa em 2,0 pontos percentuais (**Orçamento Inicial 2026 previsto: -1.132,6M€**).

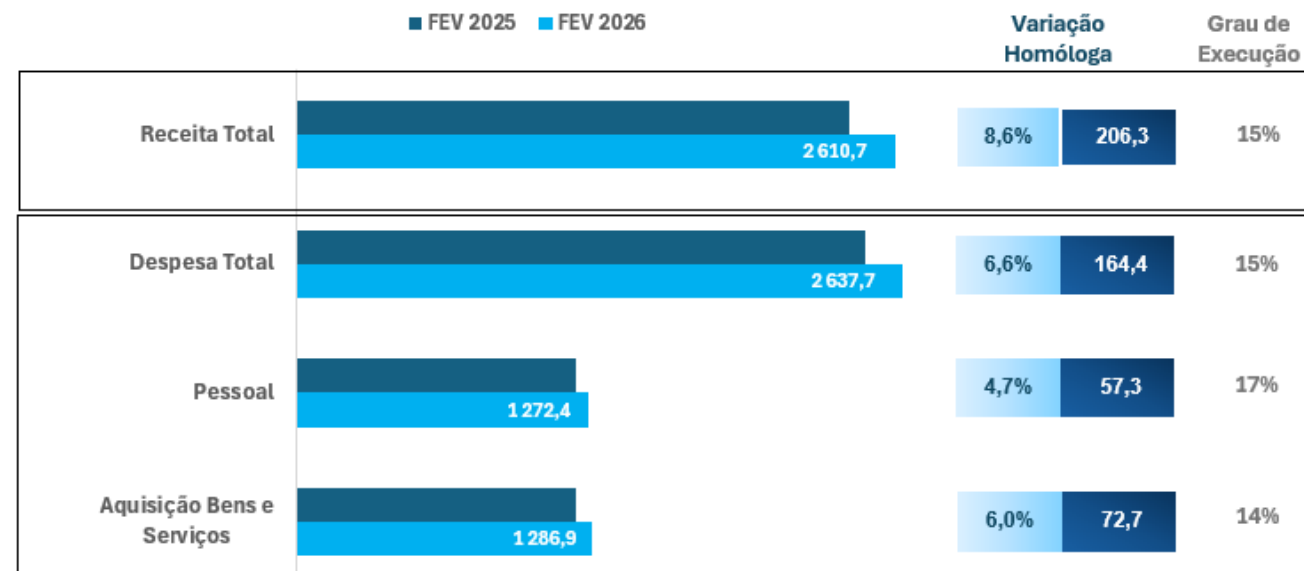
## Receita:

- **Receita aumentou 8,6% (+206,3 M€)**, com o principal contributo do aumento das transferências do OE (+6,2%).
- As receitas fiscal e de capital representaram apenas 1,9% do total da receita do SNS e cresceram 3,6 M€ face ao período homólogo.
- Em Fevereiro/2026, a execução da receita foi de 15,4% do orçamentado.

## Despesa:

- **Despesa aumentou 6,6% (+164,4 M€)**, influenciada pelo acréscimo de 57,3 M€ em despesas com pessoal e de 72,7 M€ com a aquisição de bens e serviços.
- Em Fevereiro/2026, a execução da despesa cifrou-se em 14,6% do orçamentado.

## Receita e Despesa do SNS



% | Milhões Euros

# EXECUÇÃO ORÇAMENTAL – SNS (DESPESA)

**Despesas com pessoal aumentaram 4,7% e Serviços Especializados 12,6%, em Jan-Fev/2026**

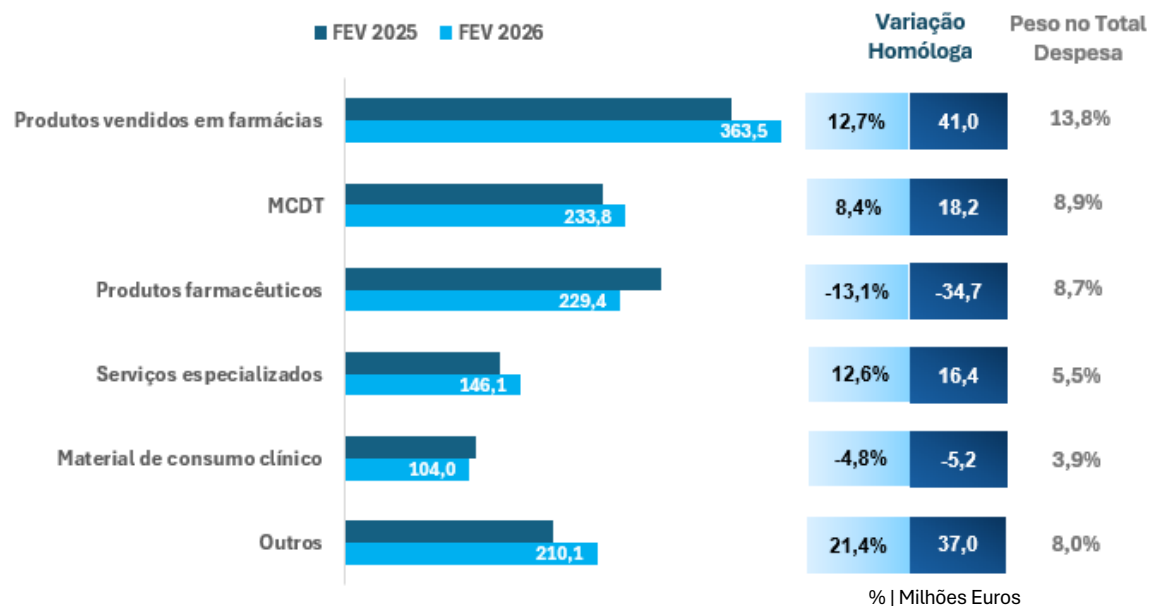
## Despesas Correntes

### Despesas com pessoal:

- **Aumentaram 4,7% (+57,3 M€)**, dos quais +60,7 M€ em Remunerações certas e permanentes (+7,7%), -14,3 M€ em Abonos variáveis (-7,0%) e +10,9M€ via Segurança Social (+4,9%).

### Aquisição bens e serviços:

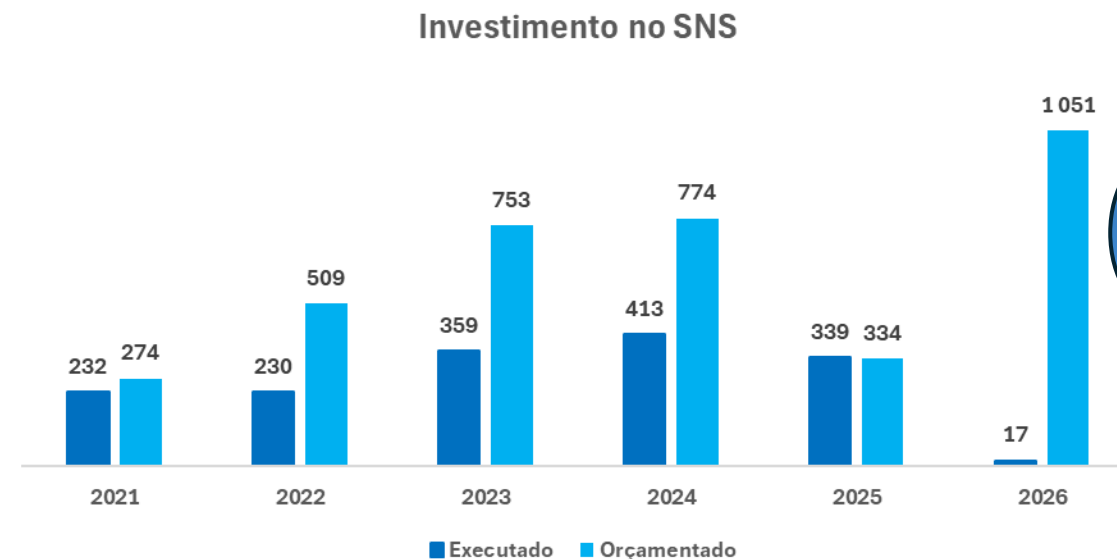
- **Aumentou 6,0% (+72,7 M€)**, via Produtos vendidos em farmácias\* (+12,7%), MCDTs (+8,4%) e Serviços especializados\*\* (+12,6%).



## Despesas de Capital

### Investimento:

- **O investimento do SNS aumentou 9,6%** em Fevereiro/2026, face ao período homólogo, cifrando-se em 17,1 M€
- **O grau de execução em Fevereiro/2026 foi de 1,6% do orçamentado para o ano** (No entanto, o valor do investimento orçamentado para 2026 tem um aumento de 716 M€ [+214%] face ao orçamentado em 2025).



\* **Produtos vendidos em farmácias** inclui não só medicamentos, mas também outros produtos de saúde/serviços comparticipados pelo Estado

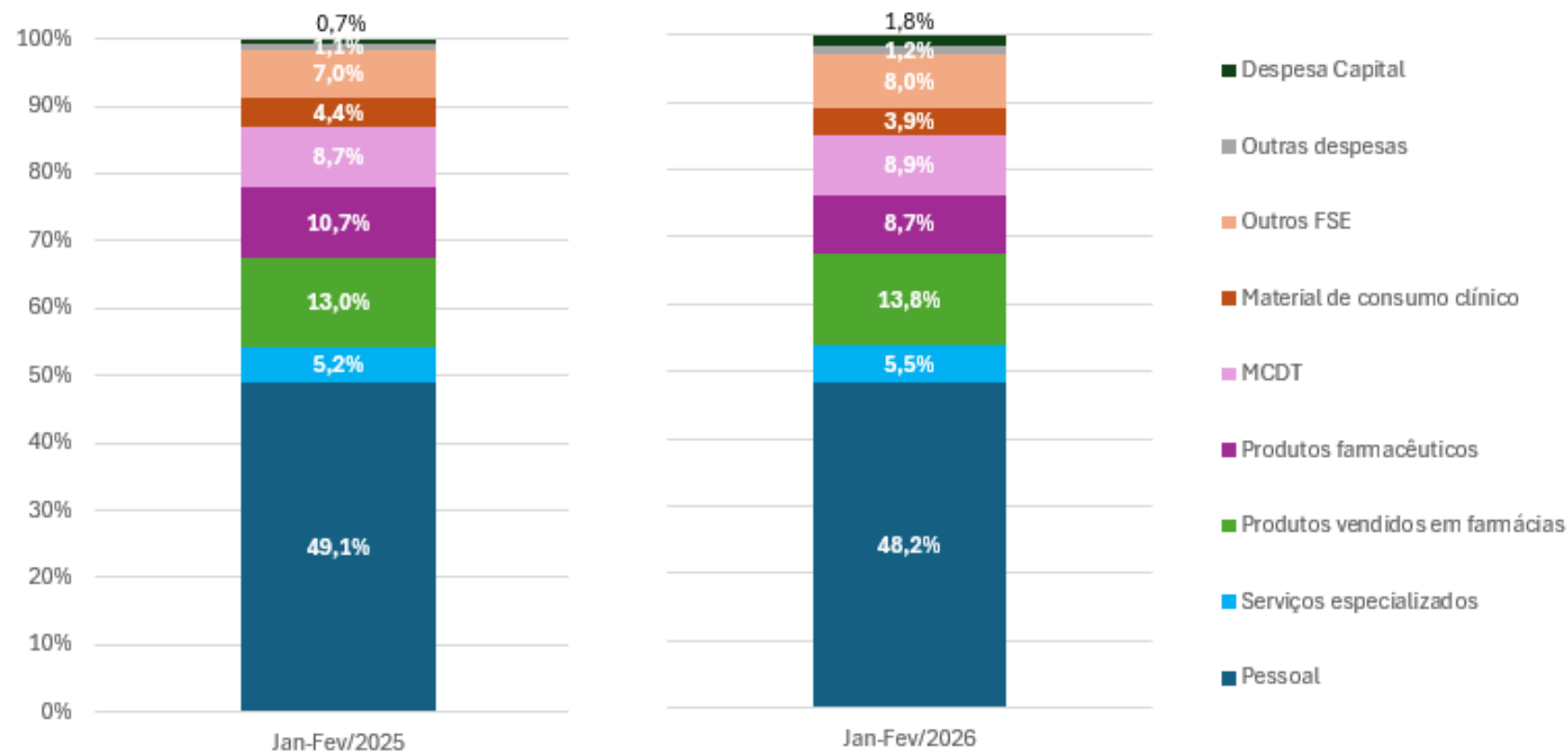
\*\* **Serviços especializados:** incluem encargos com prestadores de serviços médicos e de enfermagem para assegurar o serviço de urgência e a resposta à atividade assistencial

# EXECUÇÃO ORÇAMENTAL – SNS (DESPESA)

A despesa com Recursos Humanos representou 53,8% da despesa total SNS, em Jan-Fev/2026

- A despesa com RH (Despesas com o pessoal + Serviços especializados) representou, nos primeiros dois meses de 2026, 53,8% da despesa total.
- Nos últimos anos as despesas com RH têm apresentado um crescimento significativo no total da despesa do SNS.

Distribuição da Despesa Total



\* **Serviços especializados:** incluem encargos com prestadores de serviços médicos e de enfermagem para assegurar o serviço de urgência e a resposta à atividade assistencial

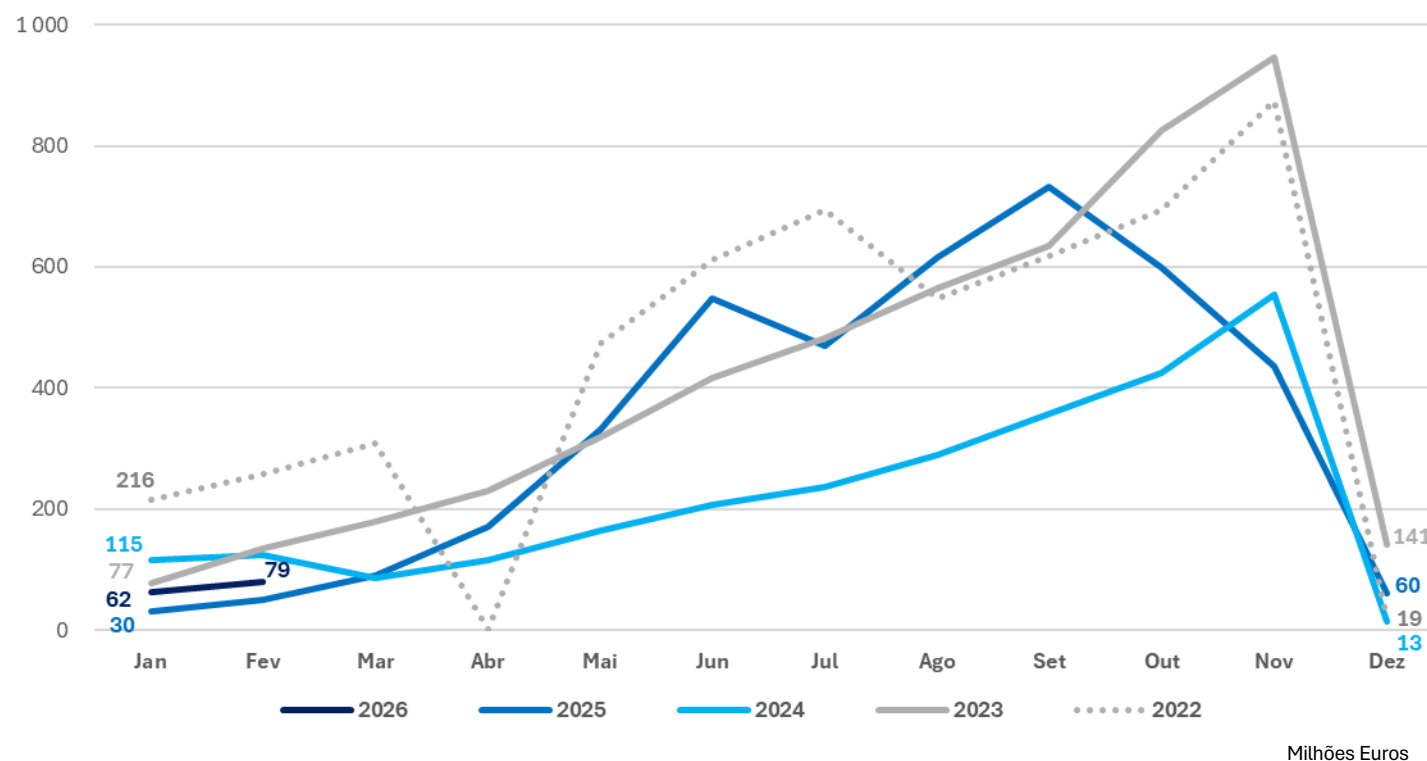
# EXECUÇÃO ORÇAMENTAL – SNS (PAGAMENTOS EM ATRASO)

Os pagamentos em atraso a Unidades Saúde EPE e Subsetor Saúde totalizaram 79,3 M€, em Fevereiro 2026

## Destaques:

- Os pagamentos em atraso às Unidades da Saúde EPE e Subsetor da Saúde totalizaram **79,3 M€ em Fevereiro/2026** (+17,4 M€ face a Janeiro/2026).
- O valor registado em Fevereiro/2026 está 28,8 M€ (+57,0%), acima do valor registado no período homólogo, no entanto, é dos mais baixos dos últimos anos, após injeções de capital nas entidades do SNS ocorridas em 2025.

**Pagamentos em atraso Unidades da Saúde EPE\* e Subsetor da Saúde**  
(dívidas por pagar +90 dias)



Milhões Euros

\* Novo modelo organizativo do SNS em 2024 (Decreto-Lei n.º 102/2023, 7/1): designação Hospitais EPE passa para Unidades de Saúde EPE e passa a incluir os Hospitais do Sector Público Administrativo, os Agrupamentos de Centros de Saúde e os Centros de Saúde, entidades anteriormente integradas no Subsetor da Saúde.

\*\* [Novo reforço do Governo para o SNS - XXV Governo Constitucional](#)

# EXECUÇÃO ORÇAMENTAL – SNS (RESUMO)

## Execução Financeira Consolidada do Serviço Nacional de Saúde

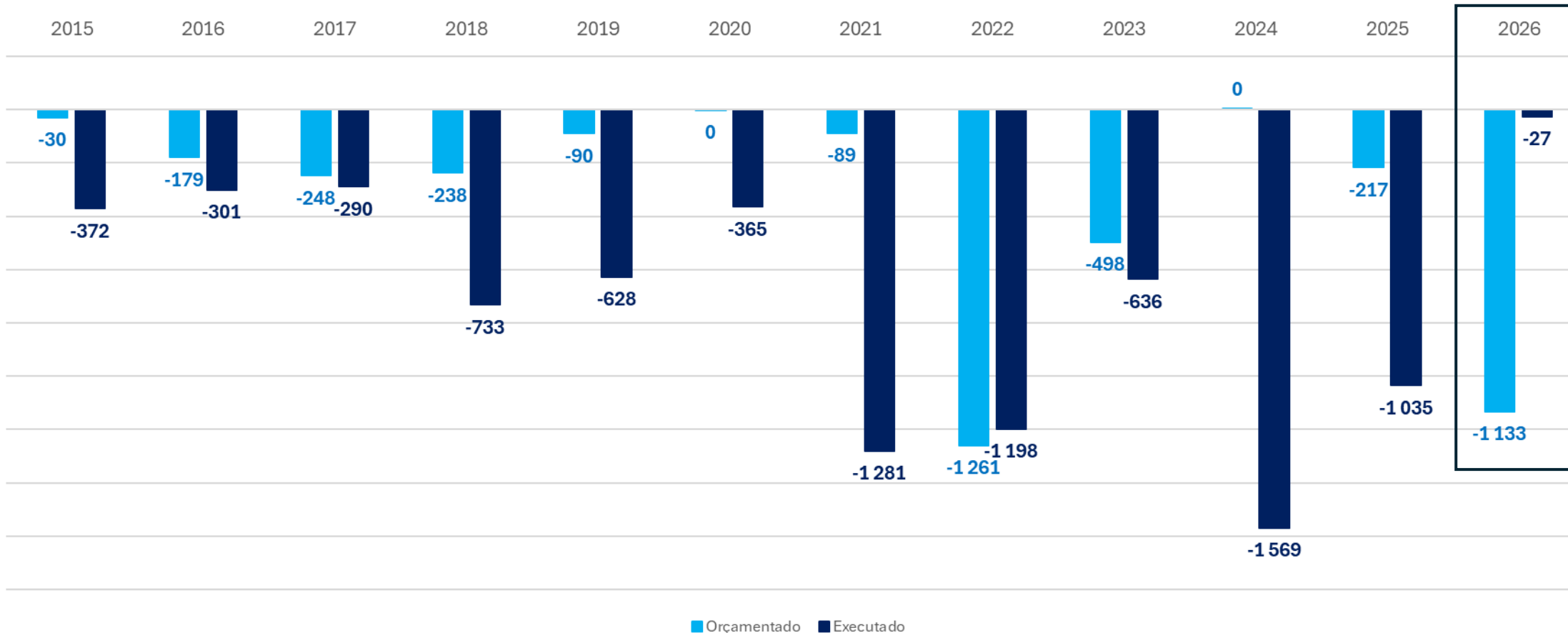
Milhões Euros

Execução Financeira Consolidada do Serviço Nacional de Saúde	2025		Orçamento Inicial	2026		Execução Acumulada			Grau de Execução
	Orçamentado	Executado	2026	Jan	Fev	2025	2026	tvh	2026
<b>Receita corrente</b>	<b>15 951,6</b>	<b>15 725,4</b>	<b>16 241,0</b>	<b>1 289,6</b>	<b>1 304,4</b>	<b>2 386,3</b>	<b>2 594,0</b>	<b>8,7%</b>	<b>16,0%</b>
Receita fiscal	128,6	120,2	130,4		31,8	26,8	31,8	18,7%	24,4%
Outras receitas correntes	15 823,0	15 605,2	16 110,6	1 289,6	1 272,6	2 359,5	2 562,2	8,6%	15,9%
<i>Transferências do Orçamento do Estado</i>	<i>13 952,0</i>			<i>1 225,9</i>	<i>1 213,4</i>	<i>2 290,7</i>	<i>2 439,3</i>	6,5%	:
<b>Receita de capital</b>	<b>578,4</b>	<b>201,0</b>	<b>722,8</b>	<b>11,7</b>	<b>5,0</b>	<b>18,1</b>	<b>16,7</b>	<b>-7,7%</b>	<b>2,3%</b>
<b>Receita efetiva</b>	<b>16 530,0</b>	<b>15 926,4</b>	<b>16 963,8</b>	<b>1 301,3</b>	<b>1 309,4</b>	<b>2 404,4</b>	<b>2 610,7</b>	<b>8,6%</b>	<b>15,4%</b>
<b>Despesa corrente</b>	<b>16 168,8</b>	<b>16 519,2</b>	<b>16 868,1</b>	<b>1 265,2</b>	<b>1 324,9</b>	<b>2 456,9</b>	<b>2 590,1</b>	<b>5,4%</b>	<b>15,4%</b>
Despesas com o pessoal	7 055,1	7 165,4	7 624,1	630,0	642,4	1 215,1	1 272,4	4,7%	16,7%
<i>Remunerações certas e permanentes</i>	<i>4 468,5</i>	<i>4 698,5</i>	<i>4 971,6</i>	<i>411,7</i>	<i>435,6</i>	<i>786,6</i>	<i>847,3</i>	7,7%	17,0%
<i>Abonos variáveis ou eventuais</i>	<i>1 256,9</i>	<i>1 134,6</i>	<i>1 235,6</i>	<i>102,3</i>	<i>88,3</i>	<i>204,9</i>	<i>190,6</i>	-7,0%	15,4%
<i>Segurança Social</i>	<i>1 329,8</i>	<i>1 332,3</i>	<i>1 416,9</i>	<i>116,0</i>	<i>118,5</i>	<i>223,6</i>	<i>234,5</i>	4,9%	16,6%
Aquisição de bens e serviços	8 889,3	9 099,6	8 925,4	624,1	662,8	1 214,2	1 286,9	6,0%	14,4%
<i>Produtos vendidos em farmácias</i>	<i>1 897,2</i>	<i>2 055,8</i>	<i>1 985,8</i>	<i>174,5</i>	<i>189,0</i>	<i>322,5</i>	<i>363,5</i>	12,7%	18,3%
<i>Meios complementares de diagnóstico e terapêutica e outros subcontra</i>	<i>2 040,6</i>	<i>1 981,6</i>	<i>2 050,7</i>	<i>171,3</i>	<i>155,6</i>	<i>284,0</i>	<i>326,9</i>	15,1%	15,9%
<i>Parcerias público-privadas (PPP)</i>	<i>180,4</i>	<i>221,4</i>	<i>231,0</i>	<i>14,2</i>	<i>14,4</i>	<i>24,8</i>	<i>28,6</i>	15,3%	12,4%
<i>Aquisição de bens (compras inventários)</i>	<i>3 346,4</i>	<i>3 355,6</i>	<i>3 251,9</i>	<i>155,0</i>	<i>178,4</i>	<i>373,3</i>	<i>333,4</i>	-10,7%	10,3%
<i>Outras aquisições de bens e serviços</i>	<i>1 424,7</i>	<i>1 485,2</i>	<i>1 406,0</i>	<i>109,1</i>	<i>125,4</i>	<i>209,6</i>	<i>234,5</i>	11,9%	16,7%
Juros e outros encargos	0,5	4,9	0,6	0,2	0,1	0,4	0,3	-25,0%	50,0%
Transferências correntes	202,3	242,4	293,1	10,6	19,6	26,1	30,2	15,7%	10,3%
Outras despesas correntes	21,6	6,9	24,9	0,3		1,1	0,3	-72,7%	1,2%
<b>Despesa de capital</b>	<b>578,4</b>	<b>442,3</b>	<b>1 228,3</b>	<b>20,6</b>	<b>27,0</b>	<b>16,4</b>	<b>47,6</b>	<b>190,2%</b>	<b>3,9%</b>
Investimentos	334,4	338,9	1 050,7	4,5	12,6	15,6	17,1	9,6%	1,6%
Transferências de capital	244,0	103,4	177,6	16,1	14,4	0,8	30,5	3712,5%	17,2%
<b>Despesa efetiva</b>	<b>16 747,2</b>	<b>16 961,5</b>	<b>18 096,4</b>	<b>1 285,8</b>	<b>1 351,9</b>	<b>2 473,3</b>	<b>2 637,7</b>	<b>6,6%</b>	<b>14,6%</b>
<b>Saldo global</b>	<b>-217,2</b>	<b>-1 035,1</b>	<b>-1 132,6</b>	<b>15,5</b>	<b>-42,5</b>	<b>-68,9</b>	<b>-27,0</b>	<b>:</b>	<b>:</b>

# EXECUÇÃO ORÇAMENTAL – SNS (EVOLUÇÃO do SALDO GLOBAL)

- Em Fevereiro/2026 o SNS registou **um défice orçamental de 27,0 M€**
- O valor previsto no Orçamento Inicial 2026 para o défice do SNS é de -1.132,6M€

Saldo global do SNS



■ Orçamentado ■ Executado

Milhões Euros