

Março 2026

Dívida das Entidades Públicas à Indústria Farmacêutica

NEA - Núcleo de Estudos e Análise

DÍVIDA TOTAL

590,1 MILHÕES DE EUROS

128 DIAS DE PMR

Destques






- A dívida total registou, face ao mês anterior, uma redução de -32,6%, ou seja, menos 285,8 M€, **totalizando 590,1 M€**. Em termos homólogos corresponde a -29,9%
- A dívida vencida acompanhou a dinâmica, reduzindo para os 310,7 M€, uma redução de -40,4%, ou seja, menos 210,8 M€ face a fevereiro
- A redução verificada resultou de um pagamento extraordinário da dívida realizado pelo Ministério da Saúde
- O prazo médio de recebimento também reduziu para os 128 dias, mas ainda acima do disposto na Directiva dos Pagamentos e no Acordo Governo-APIFARMA 2025-2028




Mês de Março



Total

	Valor (M €)	Var. Mensal (%)	Var. Mensal (M €)
 Medicamentos	512,5	-34,1%	-265,7
 Diagnóstico in vitro	77,5	-20,5%	-20,1
 Total: Med. + DiV	590,1	-32,6%	-285,8

Vencida

	Valor (M €)	Var. Mensal (%)	Var. Mensal (M €)
 Medicamentos	248,0	-44,5%	-198,9
 Diagnóstico in vitro	62,7	-16,0%	-11,9
 Total: Med. + DiV	310,7	-40,4%	-210,8

- A Dívida Total diminuiu para os **590,1 M€**
- Em relação ao mês anterior representa uma redução de -32,6%, ou seja, menos 285,8M€
- Em termos homólogos, a redução foi de -29,9%, i.e., menos -251,7 M€

- A Dívida vencida reduziu para os **310,7 M€**
- Face ao mês anterior é uma redução de -40,4%, ou seja, menos 210,8 M€
- Em termos homólogos reduziu -38,4%, ou seja, menos 193,3 M€

Entidades Consideradas: Hospitais do SNS + ARS's + Hospitais das Ilhas + Hospitais Extintos

Dívida Total: representa o saldo da dívida (vencida + vincenda).

Dívida Vencida: representa o valor da dívida, depois de ultrapassado o prazo limite de pagamento acordado entre as partes.

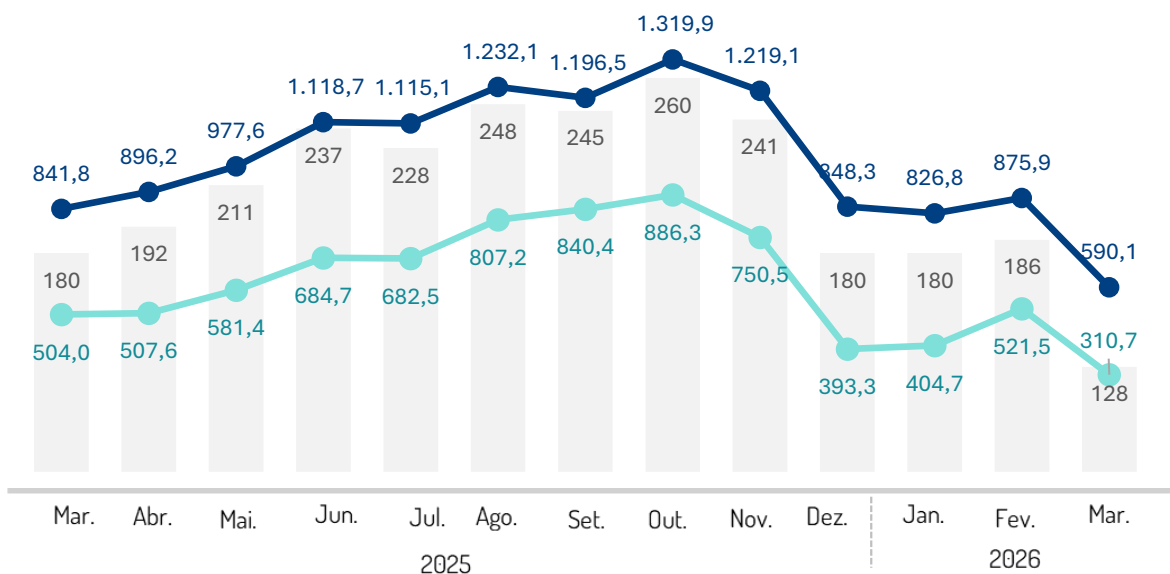
Amostra: 57 empresas (49 medicamentos + 8 diagnóstico in vitro)

***PMR:** Prazo médio de recebimento do total da dívida

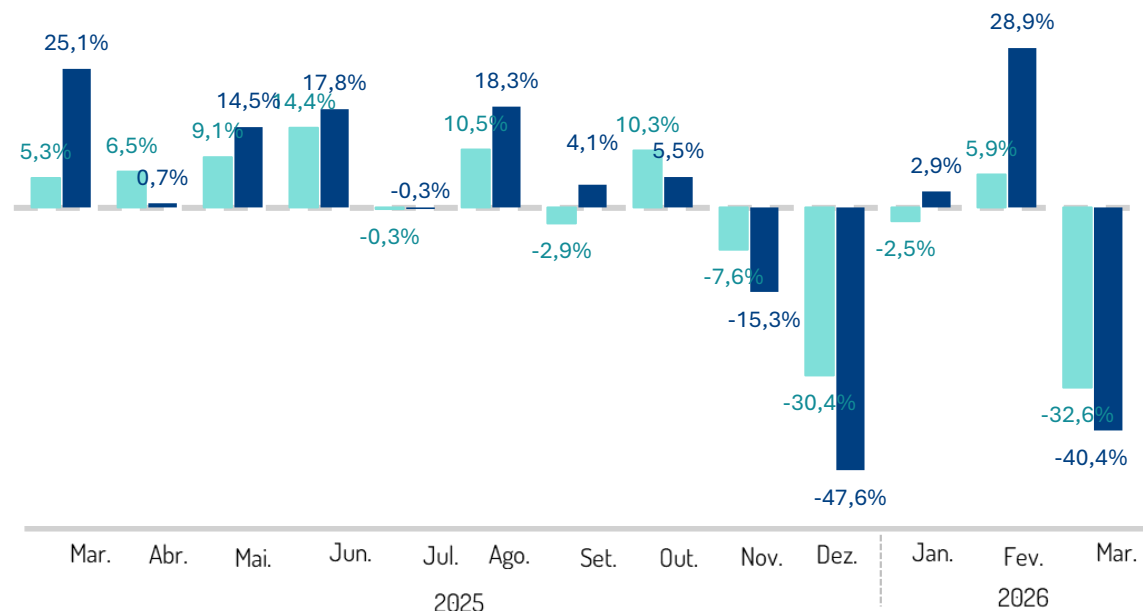
Evolução Mensal



TOTAL E VENCIDA (MILHÕES DE EUROS)



VARIAÇÃO MENSAL (%)



● Dívida Total (M€) ● Dívida Vencida (M€) ■ PMR (dias)

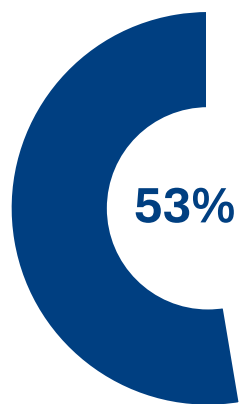
EM M€

TOTAL	42,4	54,4	81,4	141,1	-3,7	117,1	-35,7	123,5	-100,8	-370,9	-21,5	49,1	-285,8
VENCIDA	101,0	3,6	73,8	103,3	-2,2	124,7	33,2	45,9	-135,8	-357,3	11,4	116,8	-210,8

Repartição por:

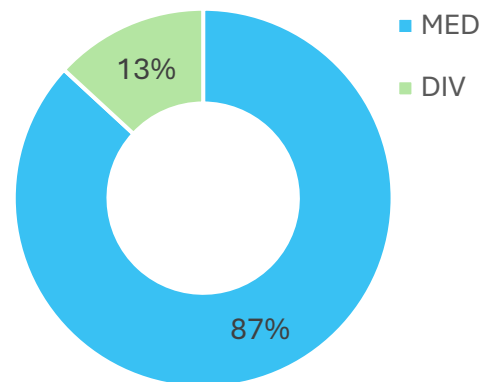


Antiguidade



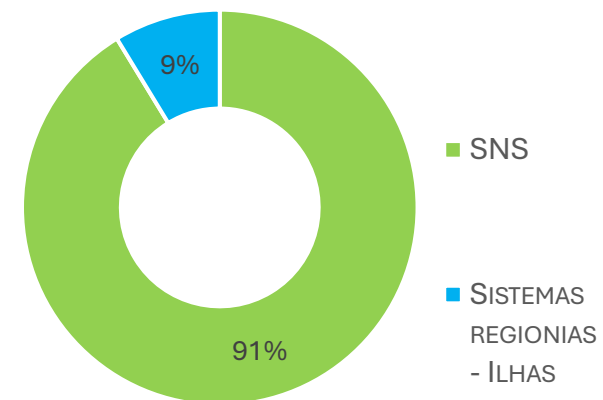
■ VENCIDA

Por sector



■ MED
■ DIV

Por entidade



■ SNS
■ SISTEMAS REGIONIAS - ILHAS