

Fevereiro 2026

# Dívida das Entidades Públicas à Indústria Farmacêutica

NEA - Núcleo de Estudos e Análise

**DÍVIDA TOTAL**

**875,9** MILHÕES DE EUROS

**186** DIAS DE PMR

# Destques






- A dívida total registou, face ao mês anterior, um aumento de +5,9%, ou seja mais 49,1 M€, **totalizando 875,9 M€**. Em termos homólogos corresponde a +9,6%
- A dívida vencida acompanhou a dinâmica de crescimento, registando 521,5 M€, um aumento +28,9%, ou seja, mais 116,8 M€ face a janeiro
- O prazo médio de recebimento foi de 186 dias, muito acima do disposto na Directiva dos Pagamentos e no Acordo Governo-APIFARMA 2025-2028






# Mês de Fevereiro



## Total

	Valor (M €)	Var. Mensal (%)	Var. Mensal (M €)
 Medicamentos	778,3	+5,5%	+40,5
 Diagnóstico in vitro	97,6	+9,6%	+8,6
 Total: Med. + DiV	875,9	+5,9%	+49,1

## Vencida

	Valor (M €)	Var. Mensal (%)	Var. Mensal (M €)
 Medicamentos	446,9	+29,0%	+100,4
 Diagnóstico in vitro	74,6	+28,1%	+16,4
 Total: Med. + DiV	521,5	+28,9%	+116,8

- A Dívida Total aumentou para os **875,9 M€**
- Em relação ao mês anterior representa um aumento de +5,9%, ou seja, mais 49,1 M€
- Em termos homólogos, o crescimento foi de +9,6%, i.e., mais 76,5 M€

- A Dívida vencida aumentou para os **521,5 M€**
- Face ao mês anterior é um aumento de +28,9%, ou seja, mais 116,8 M€
- Em termos homólogos aumentou +29,4%, ou seja, mais 118,5 M€

**Entidades Consideradas:** Hospitais do SNS + ARS's + Hospitais das Ilhas + Hospitais Extintos

**Dívida Total:** representa o saldo da dívida (vencida + vincenda).

**Dívida Vencida:** representa o valor da dívida, depois de ultrapassado o prazo limite de pagamento acordado entre as partes.

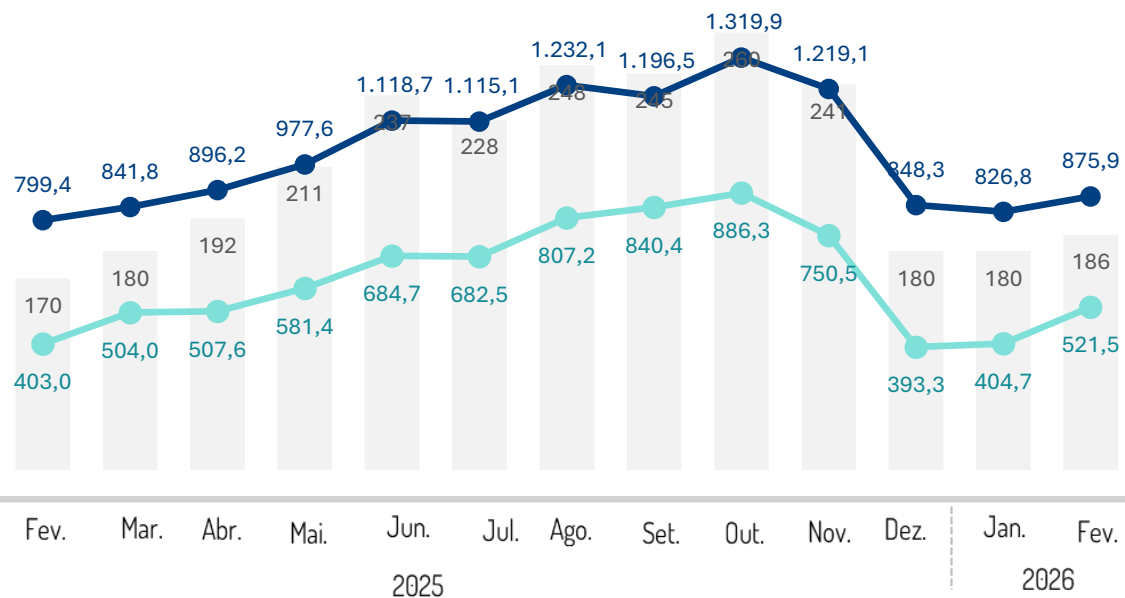
**Amostra:** 57 empresas (49 medicamentos + 8 diagnóstico in vitro)

**\*PMR:** Prazo médio de recebimento do total da dívida

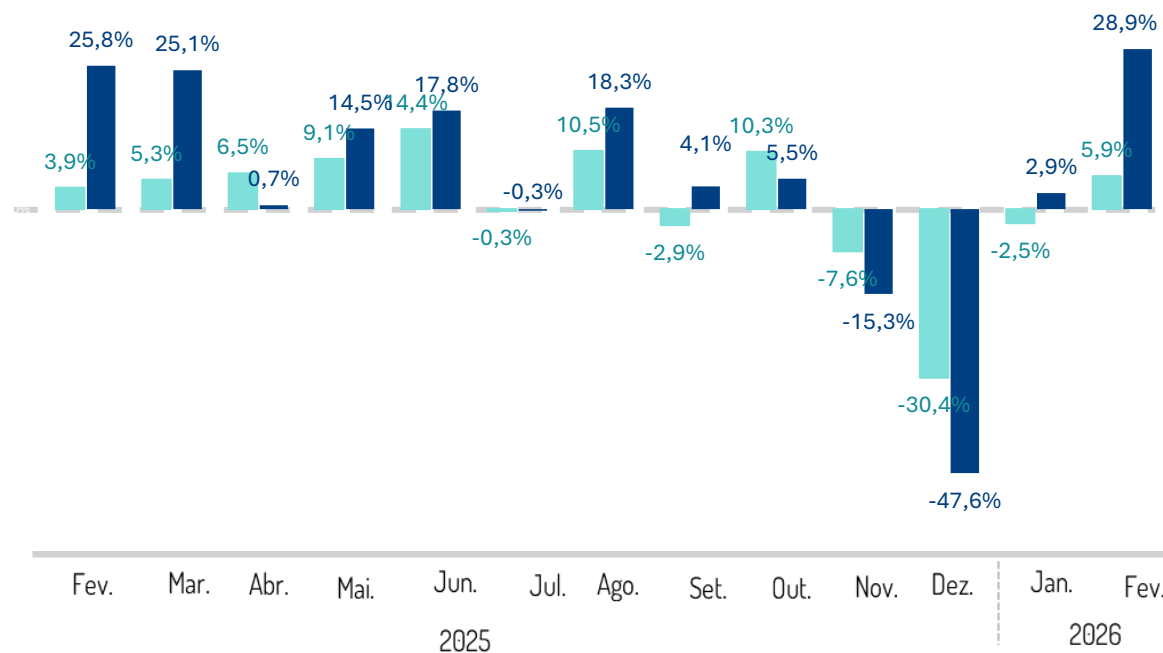
# Evolução Mensal



### TOTAL E VENCIDA (MILHÕES DE EUROS)



### VARIAÇÃO MENSAL (%)



● Dívida Total (M€) ● Dívida Vencida (M€) █ PMR (dias)

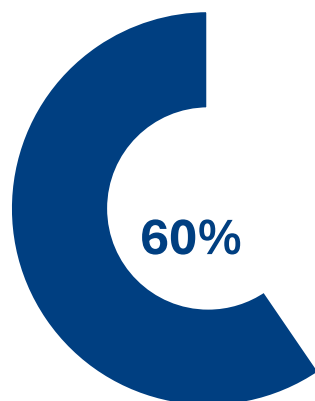
### EM M€

TOTAL	29,8	42,4	54,4	81,4	141,1	-3,7	117,1	-35,7	123,5	-100,8	-370,9	-21,5	49,1
VENCIDA	82,7	101,0	3,6	73,8	103,3	-2,2	124,7	33,2	45,9	-135,8	-357,3	11,4	116,8

# Repartição por:

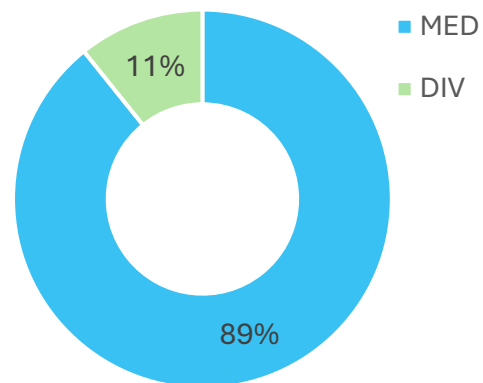


## Antiguidade



■ VENCIDA

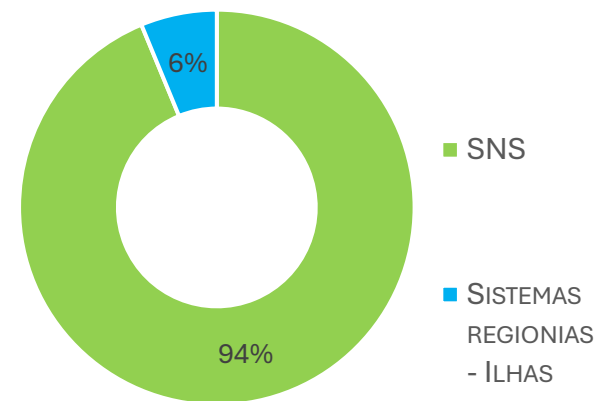
## Por sector



■ MED

■ DIV

## Por entidade



■ SNS

■ SISTEMAS  
REGIONIAS  
- ILHAS