

Dezembro 2025

Dívida das Entidades Públicas à Indústria Farmacêutica

NEA - Núcleo de Estudos e Análise

DÍVIDA TOTAL

848,3 MILHÕES DE EUROS

180 DIAS DE PMR

Destques






- A dívida total regista, face ao mês anterior, **uma redução de -30,4%**, ou -370,9 M€, resultado de pagamento extraordinário por parte do Governo
- Face ao período homólogo, dezembro de 2024, regista um aumento de 10%, i.e., mais 77,2 M€
- Face a Janeiro 2025 representa um aumento de 10,2%, i.e., mais 78,7 M€
- A dívida vencida acompanha a dinâmica, reduzindo -47,6%, ou seja, -357,3 M€ face a novembro
- O prazo médio de recebimento reduziu em 61 dias, para os 180 dias, mas mantém-se acima do disposto na Directiva dos Pagamentos




Mês de Dezembro



Total

	Valor (M €)	Var. Mensal (%)	Var. Mensal (M €)
 Medicamentos	762,1	-30,9%	-341,4
 Diagnóstico in vitro	86,1	-25,5%	-29,5
 Total: Med. + DiV	848,3	-30,4%	-370,9

Vencida

	Valor (M €)	Var. Mensal (%)	Var. Mensal (M €)
 Medicamentos	335,1	-49,3%	-325,9
 Diagnóstico in vitro	58,1	-35,1%	-31,4
 Total: Med. + DiV	393,3	-47,6%	-357,3

- A Dívida Total diminuiu para os **848,3 M€**
- Em relação ao mês anterior representa uma redução de -30,4%, ou seja, menos -370,9 M€
- Em termos homólogos, o crescimento foi de +10%, i.e., mais 77,2 M€

- A Dívida vencida acompanhou a dinâmica, diminuindo para os **393,3 M€**
- Face ao mês anterior é uma redução de -47,6%, ou seja, -357,3 M€
- Em termos homólogos aumentou +33,9%, ou seja, mais 99,6 M€

Entidades Consideradas: Hospitais do SNS + ARS's + Hospitais das Ilhas + Hospitais Extintos

Dívida Total: representa o saldo da dívida (vencida + vincenda).

Dívida Vencida: representa o valor da dívida, depois de ultrapassado o prazo limite de pagamento acordado entre as partes.

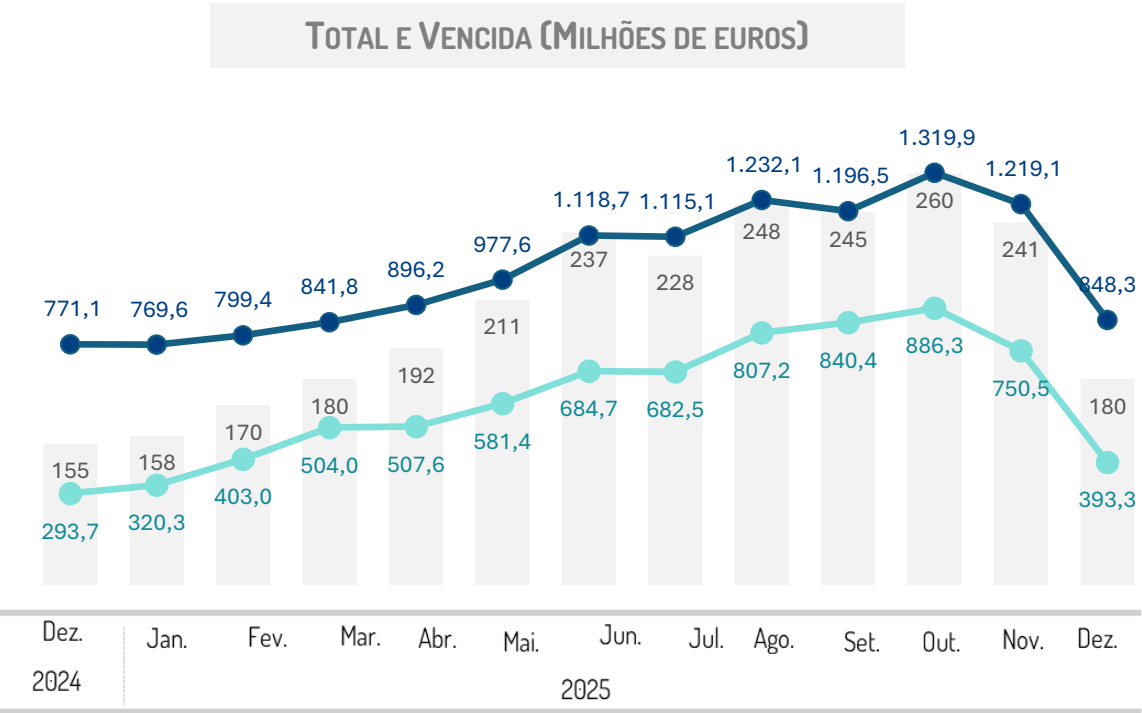
Amostra: 57 empresas (49 medicamentos + 8 diagnóstico in vitro)

***PMR:** Prazo médio de recebimento do total da dívida

Evolução Mensal

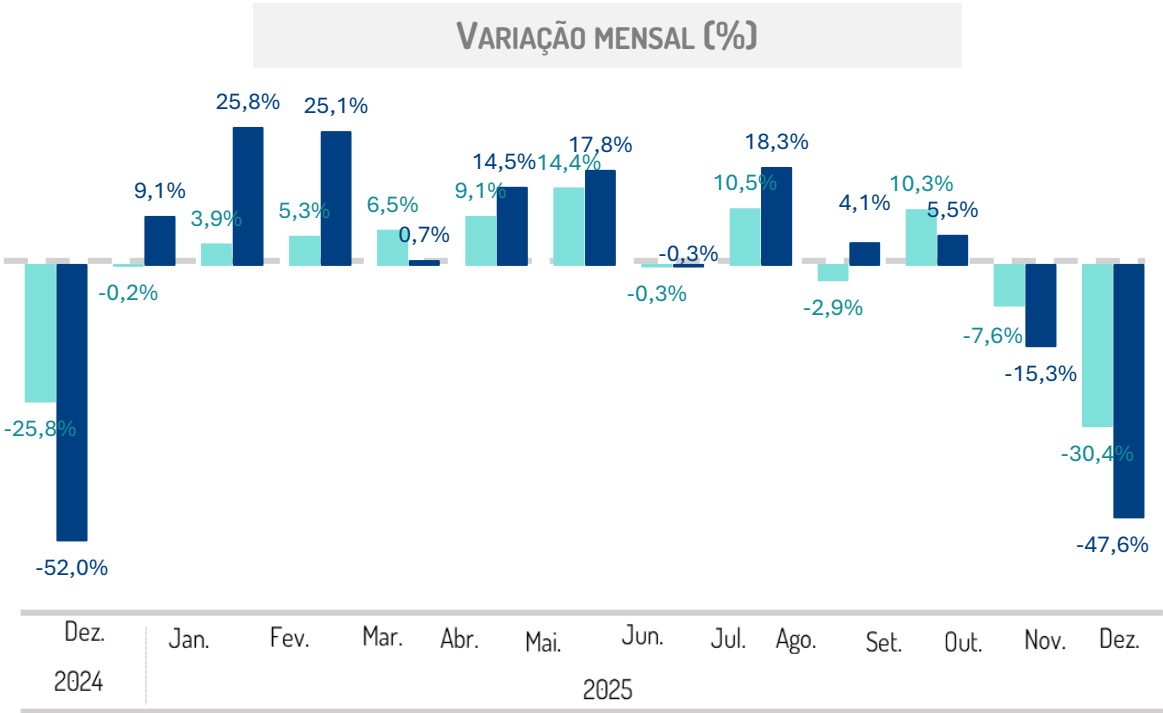


TOTAL E VENCIDA (MILHÕES DE EUROS)



● Dívida Total (M€) ● Dívida Vencida (M€) ■ PMR (dias)

VARIAÇÃO MENSAL (%)



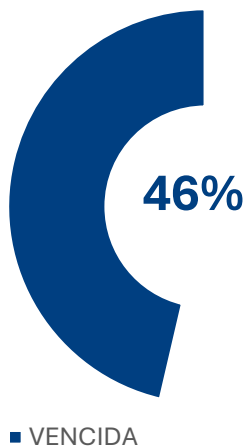
EM M€

TOTAL	-267,4	-1,5	29,8	42,4	54,4	81,4	141,1	-3,7	117,1	-35,7	123,5	-100,8	-370,9
VENCIDA	-317,5	26,6	82,7	101,0	3,6	73,8	103,3	-2,2	124,7	33,2	45,9	-135,8	-357,3

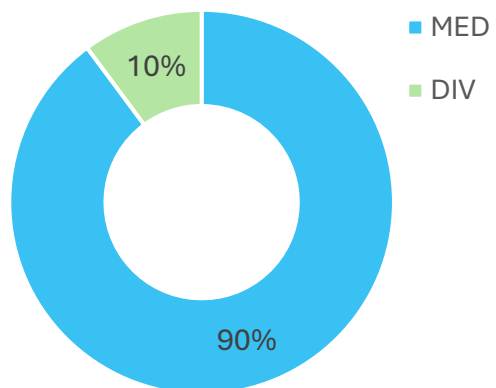
Repartição por:



Antiguidade



Por sector



Por entidade

