

Novembro 2025

Dívida das Entidades Públicas à Indústria Farmacêutica

NEA - Núcleo de Estudos e Análise

DÍVIDA TOTAL

1.219,3 MILHÕES DE EUROS

241 DIAS DE PMR

Destques






- A dívida total regista, face ao mês anterior, uma redução de -7,6%, ou -100,8 M€, resultado de pagamento extraordinário por parte do Governo
- Mas ainda representa um **aumento de 58% face a Janeiro 2025**, i.e., mais 449,6 M€, resultado de uma dinâmica de aumento mensal numa média de 40,7 M€
- Face ao período homólogo, novembro de 2024, regista um aumento de 17,4%, i.e., mais 180,6 M€
- A dívida vencida acompanha a dinâmica, reduzindo -135,8 M€ face a outubro de 2025

Mês de Novembro



Total




	Valor (M €)	Var. Mensal (%)	Var. Mensal (M €)
 Medicamentos	1.103,5	-7,9%	-95,2
 Diagnóstico in vitro	115,6	-4,6%	-5,6
 Total: Med. + DiV	1.219,1	-7,6%	-100,8

Entidades Consideradas: Hospitais do SNS + ARS's + Hospitais das Ilhas + Hospitais Extintos

Dívida Total: representa o saldo da dívida (vencida + vincenda).

Dívida Vencida: representa o valor da dívida, depois de ultrapassado o prazo limite de pagamento acordado entre as partes.

Vencida

	Valor (M €)	Var. Mensal (%)	Var. Mensal (M €)
 Medicamentos	661,0	-16,2%	-127,9
 Diagnóstico in vitro	89,6	-8,0%	-7,8
 Total: Med. + DiV	750,5	-15,3%	-135,8

Amostra: 57 empresas (49 medicamentos + 8 diagnóstico in vitro)

***PMR:** Prazo médio de recebimento do total da dívida

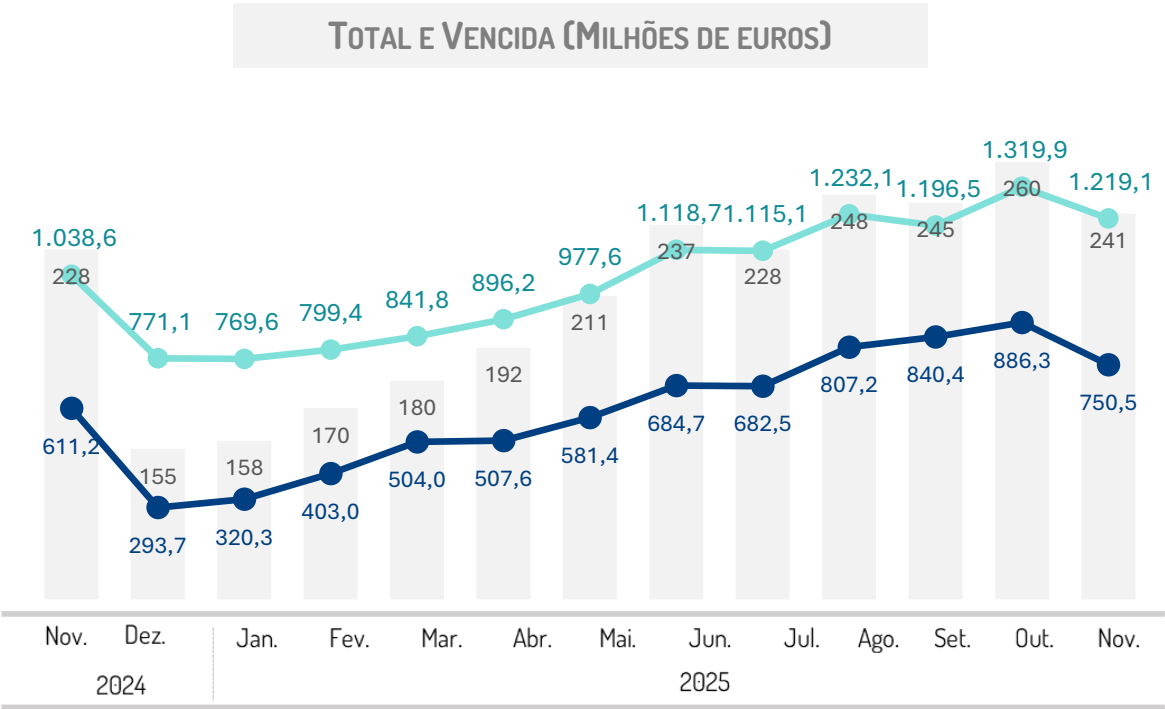
- A Dívida Total diminuiu para os 1.219,1 M€
- Em relação ao mês anterior representa uma redução de -7,6%, ou seja, menos -100,8 M€
- Em termos homólogos, o crescimento foi de +17,4%, i.e., mais 180,6 M€

- A Dívida vencida acompanhou a dinâmica, diminuindo para os 750,5 M€
- Face ao mês anterior é uma redução de -15,3%, ou seja, -135,8 M€
- Em termos homólogos aumentou +22,8%, ou seja, mais 139,6 M€

Evolução Mensal

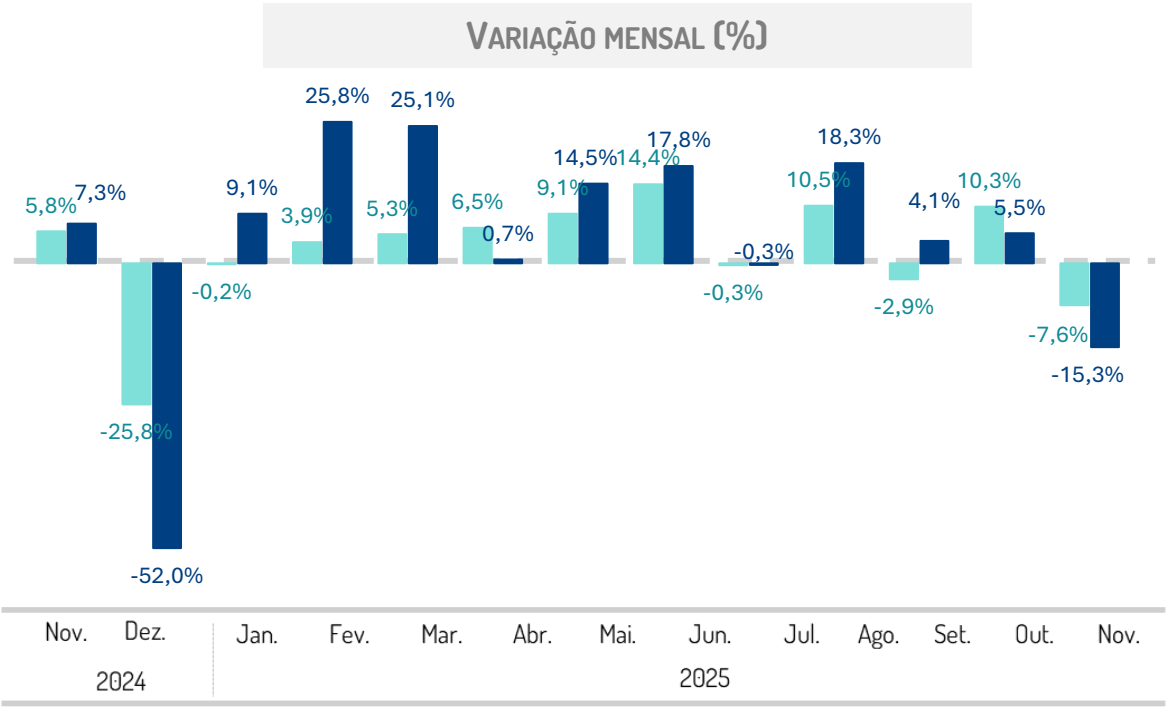


TOTAL E VENCIDA (MILHÕES DE EUROS)



● Dívida Total (M€) ● Dívida Vencida (M€) ■ PMR (dias)

VARIAÇÃO MENSAL (%)



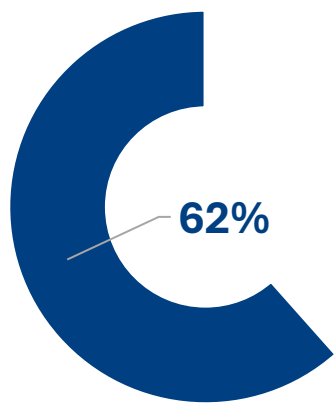
Em M€

TOTAL	57,2	-267,4	-1,5	29,8	42,4	54,4	81,4	141,1	-3,7	117,1	-35,7	123,5	-100,8
VENCIDA	41,4	-317,5	26,6	82,7	101,0	3,6	73,8	103,3	-2,2	124,7	33,2	45,9	-135,8

Repartição por:

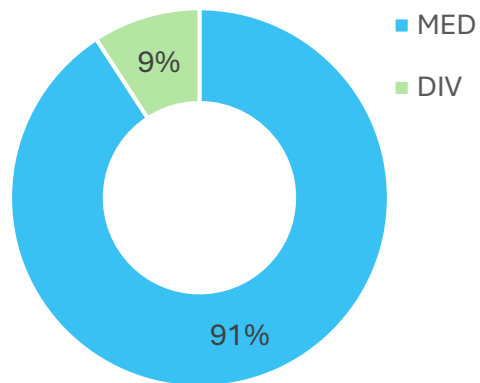


Antiguidade



■ VENCIDA

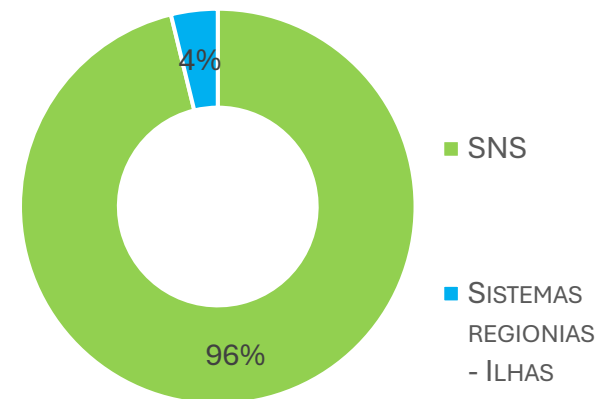
Por sector



■ MED

■ DIV

Por entidade



■ SNS

■ SISTEMAS
REGIONAIS
- ILHAS