

ATLAS dos ENSAIOS CLÍNICOS ATIVOS EM PORTUGAL: DADOS GLOBAIS 2023

Dados a 31 de Dezembro de 2023

1

OBJECTIVOS

- Mapear e caracterizar a actividade dos ensaios clínicos (ECs) realizados e activos em Portugal

2

METODOLOGIA

- Dados de ECs activos intervencionais, a 31 de Dezembro de 2023, de acordo com o *site* ClinicalTrials.gov
- Análise dos dados e elaboração de indicadores chave

ClinicalTrials.gov – congrega todos os dados de ensaios clínicos a nível global;
Critérios de seleção definidos: Tipo: Intervencional; Locais: inclui Portugal; Fases: Early Phase 1; Phase 1; Phase 2; Phase 3 e Phase 4; Status ativo;

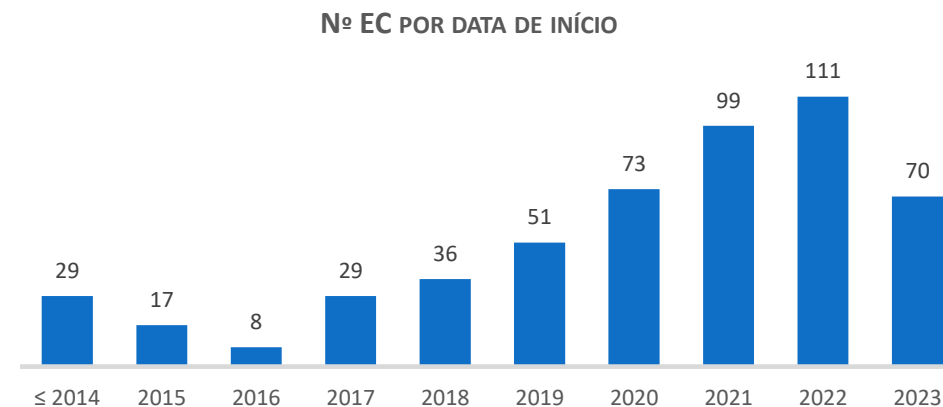
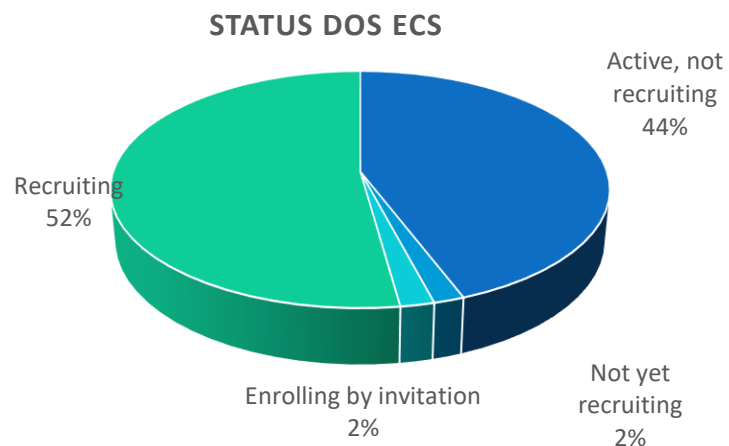
Ensaio clínico ativo – é um ensaio clínico em curso, abrangendo as fases de recrutamento ativo e de pré e pós-recrutamento



PRINCIPAIS INDICADORES

N.º de ensaios clínicos activos: **523**

- Em Portugal, a 31 Dezembro de 2023, estavam activos 523 EC intervencionais, dos quais 70 (13,4%) foram iniciados já em 2023
- Mais 10 ECs ativos que em 2022; i.e., um aumento de 1,9%
- 52%** dos ECs activos estão na etapa de recrutamento, com **44%** já a desenrolarem-se com doentes

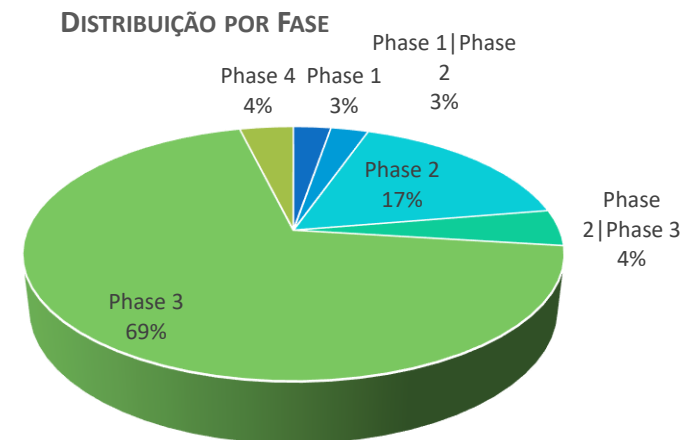


PRINCIPAIS INDICADORES

N.º de ensaios clínicos activos:

523

- 98% envolvem medicamentos (químicos e biológicos), as restantes intervenções incluem procedimentos, radiação e dispositivos
- A maioria, 69%, dos EC são de fase III, seguido dos ensaios de Fase II, 17%



PRINCIPAIS INDICADORES

N.º de ensaios clínicos activos:

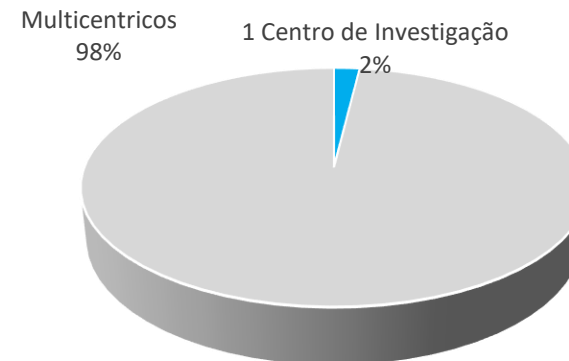
523

- **97%** do ECs activos em Portugal são **internacionais**, com os restantes 3% da iniciativa de investigadores portugueses
- Apenas 10 ensaios ocorrem num único centro de investigação, os restantes distribuem-se por 2 ou mais centros multinacionais, i.e., **98%** dos ensaios são **multicêntricos**, envolvem vários países, e em Portugal podem abranger vários centros de investigação, distribuídos pelo país, sobretudo no litoral

DISTRIBUIÇÃO DOS ECs POR LOCALIZAÇÃO



DISTRIBUIÇÃO DOS ECs POR Nº DE CENTROS



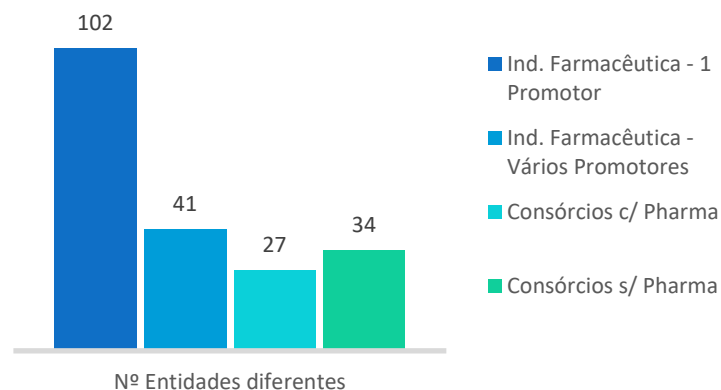
PRINCIPAIS INDICADORES

• N.º de Entidades Promotoras e colaboradores:

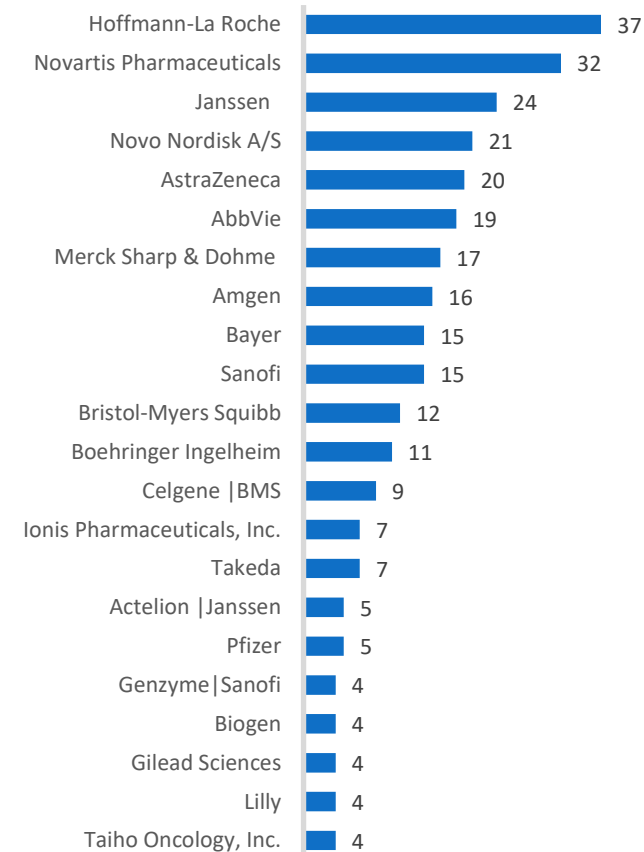
>200

- A maioria dos promotores, 70%, são empresas da Indústria Farmacêutica
- O top 22 dos promotores (com 4 ou mais ECs) é ocupado pelas empresas da Indústria Farmacêutica

PROMOTORES DOS ECs ATIVOS EM PT



TOP 22 PROMOTORRES - Nº ECs ATIVOS



Notas:

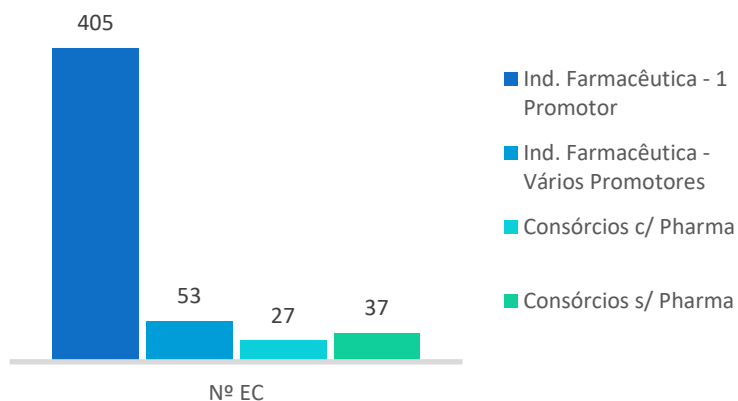
Nº de entidades promotoras – é o numero de empresas farmacêuticas distintas mais o número de diferentes associações de entidades a promover EC
Consórcios – EC cujos promotores são em conjunto: Universidades e/ou entidades privadas (ex.: ONG) que podem ou não incluir Indústria Farmacêutica

N.º de Entidades Promotoras e colaboradores:

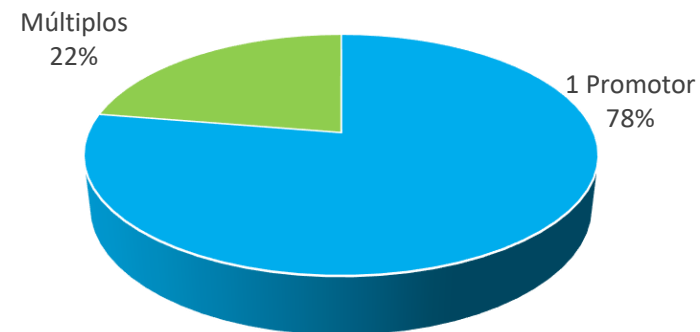
>200

- A maioria dos ECs activos em Portugal, **88%**, são da iniciativa exclusiva da Indústria Farmacêutica, envolvendo mais de 120 empresas.
- A maioria dos ECs, **78%**, tem um único promotor

DISTRIBUIÇÃO DOS ECs ACTIVOS POR TIPO DE PROMOTOR



DISTRIBUIÇÃO DOS ECs POR Nº PROMOTORES



Notas:

Nº de entidades promotoras – é o numero de empresas farmacêuticas distintas mais o número de diferentes associações de entidades a promover EC

Consórcios – EC cujos promotores são em conjunto: Universidades e/ou entidades privadas (ex.: ONG) que podem ou não incluir Indústria Farmacêutica

PRINCIPAIS INDICADORES

N.º de ensaios clínicos activos:

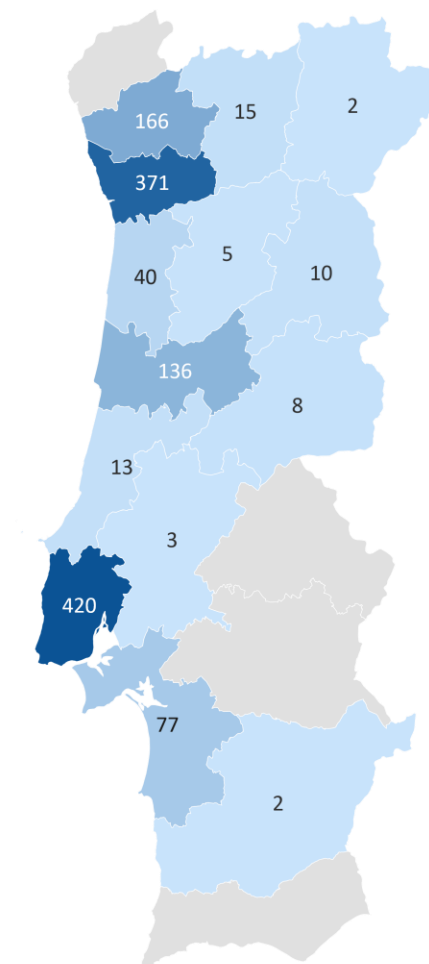
523

- 20,6% dos ECs são realizados apenas num centro de investigação, mas 26 ocorrem em 10 ou mais CICs
- Os principais locais de realização de ECs são Lisboa e Porto, e seguido das maiores cidades do litoral
- 37% dos ECs ativos também incluem CICS em entidades privadas

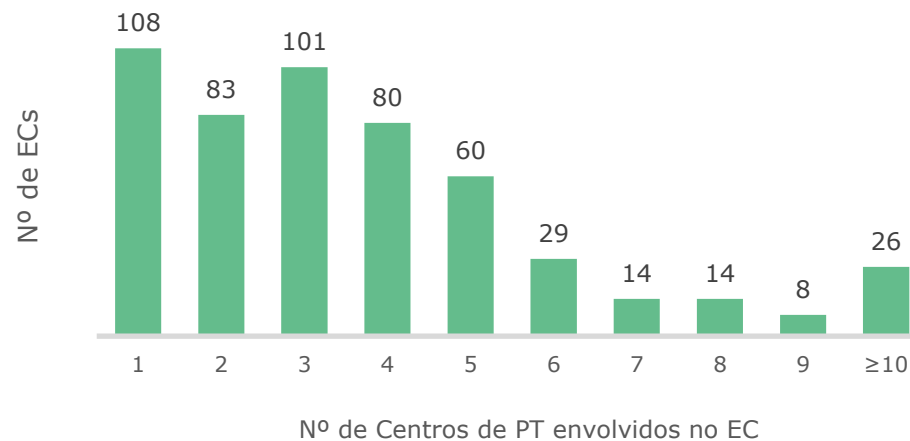
DISTRIBUIÇÃO GEOGRÁFICA DOS ECS ACTIVOS

% ECS QUE INCLUEM CICS
EM ENTIDADES PRIVADAS

37%



DISTRIBUIÇÃO DOS ECS POR Nº DE CENTROS EM PT





apifarma

ASSOCIAÇÃO PORTUGUESA DA
INDÚSTRIA FARMACÊUTICA

