

ATLAS ENSAIOS CLÍNICOS EM PORTUGAL: DADOS GLOBAIS

Julho 2023



1 DESTAQUES

**2 OBJECTIVOS, METODOLOGIA,
E ENQUADRAMENTO**


3 RESULTADOS



DESTAQUES

DESTAQUES

- 1 98% dos ECs activos têm como intervenção o medicamento
- 2 97% dos ECs activos são multicêntricos, i.e., decorrem em vários países
- 3 A maioria dos ECs activos, 68%, são de Fase III
- 4 20,8% dos ECs em Portugal incluem apenas 1 centro de investigação clínica, com 30% a envolverem 5 ou mais centros



DESTAQUES

- 5 60,9% dos ECs tiveram início em 2020 ou posteriormente, com 27 novos ECs iniciados no 1ºS 2023
- 6 O litoral do país, com relevância destacada dos distritos de Lisboa e Porto, concentram a maioria dos ECs activos
- 7 76,9% dos ECs têm como promotores a Indústria Farmacêutica
- 8 69% dos promotores são responsáveis apenas por 1 EC
- 9 49% dos ECs activos estão na etapa de recrutamento



2

OBJECTIVOS, METODOLOGIA, E ENQUADRAMENTO

1

OBJECTIVOS

- Mapear e caracterizar a actividade dos ensaios clínicos (ECs) realizados e activos em Portugal

ClinicalTrials.gov – congrega todos os dados de ensaios clínicos a nível global
Ensaio clínico ativo – é um ensaio clínico em curso, abrangendo as fases de recrutamento ativo e de pré e pós-recrutamento





2

METODOLOGIA

- Extracção dos dados de ECs activos intervencionais do *site* ClinicalTrials.gov, a Julho 2023
- Análise dos dados com elaboração de indicadores chave e mapeamento geográfico
- Possibilidade de actualização contínua



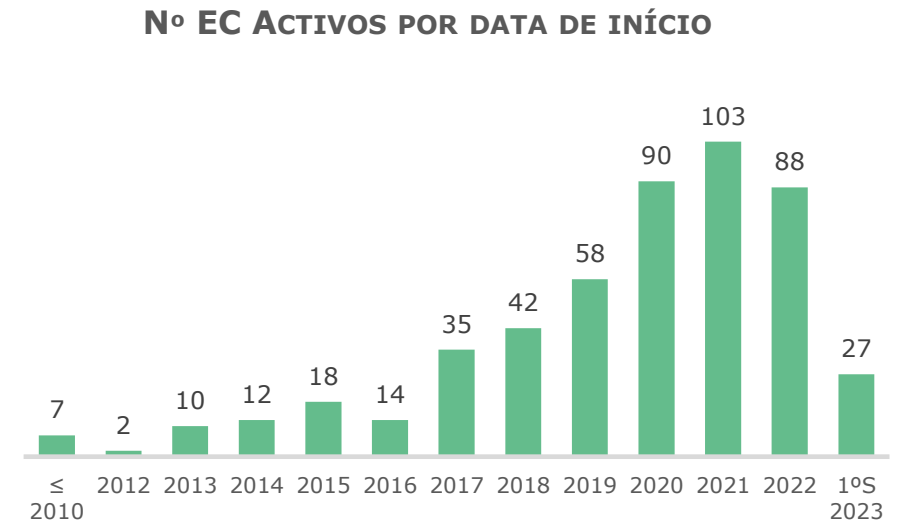
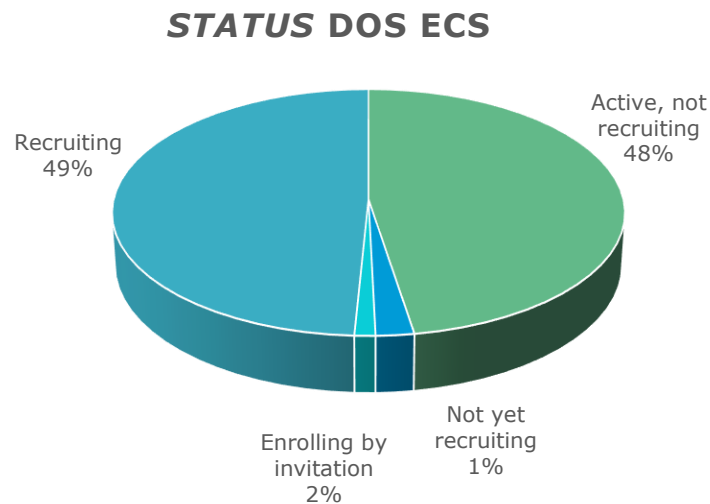
RESULTADOS

Principais indicadores & Mapeamento geográfico

PRINCIPAIS INDICADORES

N.º de ensaios clínicos activos: **506**

- Em Portugal, a 1.ºS 2023, estavam activos 506 EC intervencionais, dos quais 27 foram iniciados já em 2023
- 49%** dos ECs activos estão na etapa de recrutamento, com **48%** já a desenrolarem-se com doentes



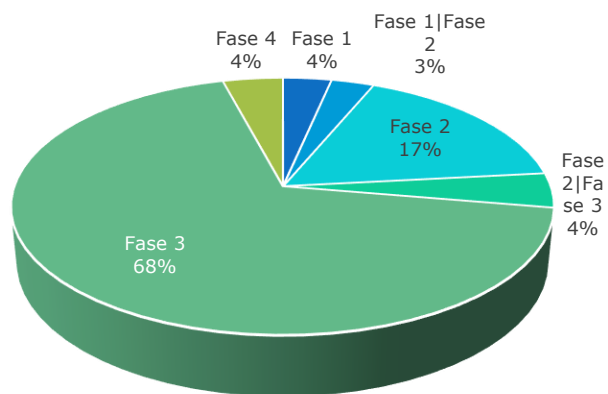
PRINCIPAIS INDICADORES

N.º de ensaios clínicos activos: **506**

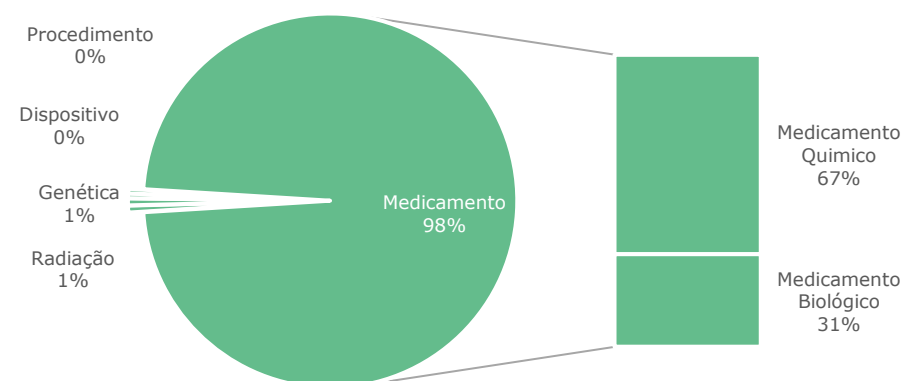
98% envolvem medicamentos, dos quais **67%** as substâncias activas são de origem química

A maioria, **68%**, dos EC são de fase III, seguido dos ensaios de Fase II, **17%**

DISTRIBUIÇÃO POR FASE



ECs POR TIPO DE INTERVENÇÃO



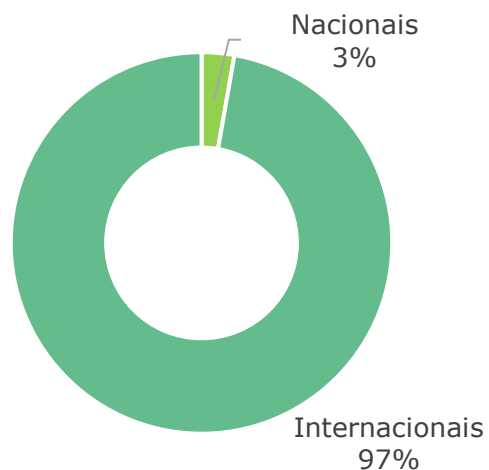
PRINCIPAIS INDICADORES

N.º de ensaios clínicos activos: **506**

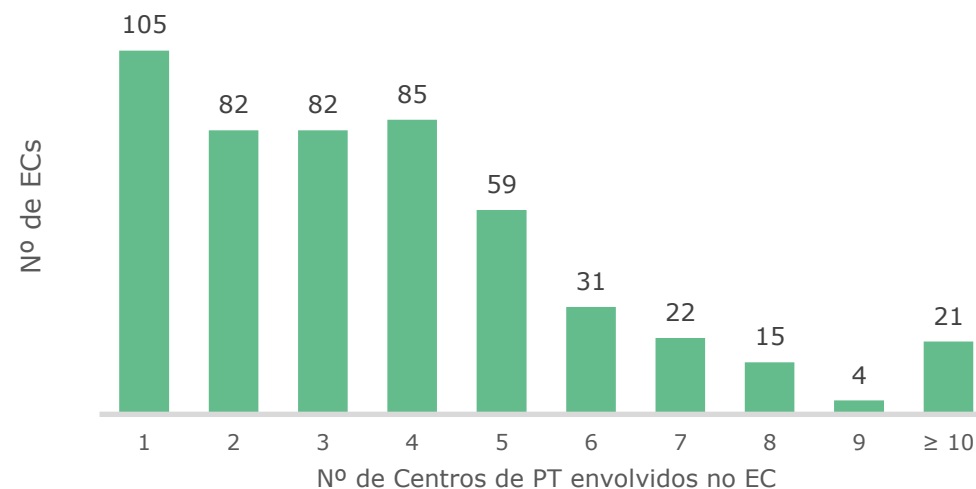
97% do EC activos em Portugal são internacionais, com os restantes 3% da iniciativa de investigadores portugueses

105 EC, i.e., 20,8%, são realizado apenas num centro de investigação, com 21 EC a decorrer em 10 ou mais centros em Portugal e **33%** abrangem 3 a 4 centros

DISTRIBUIÇÃO DOS ECs POR LOCALIZAÇÃO



DISTRIBUIÇÃO DOS ECs POR Nº DE CENTROS EM PT




PRINCIPAIS INDICADORES

—● N.º de ensaios clínicos activos: **506**

—● As cidades de Lisboa e Porto concentram a maioria dos EC activos, o que está em linha com a maior concentração de centros de investigação

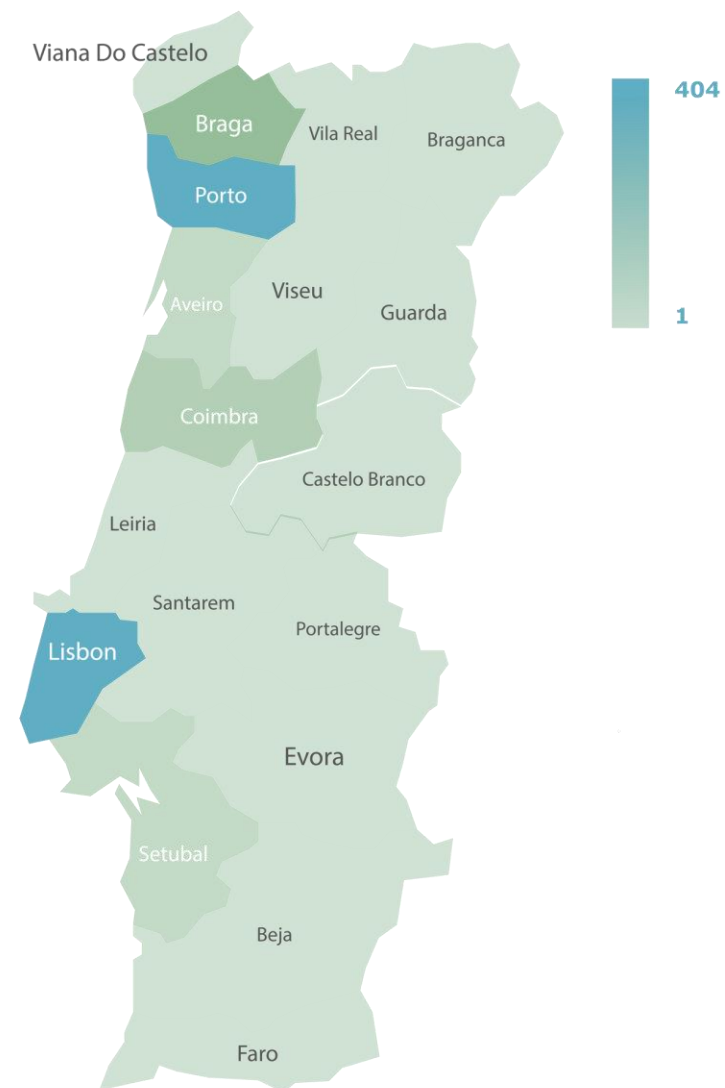
É no litoral do país que se concentram a maioria dos ECs activos



PRINCIPAIS INDICADORES



DISTRIBUIÇÃO GEOGRÁFICA DOS ECS ACTIVOS



PRINCIPAIS INDICADORES

REGIÃO	ENTIDADES
Algarve	C.H.U do Algarve – Hospital de Faro e Hospital de Portimão
Aveiro	C.H.U do Baixo Vouga; C.H. de Entre Douro e Vouga
Beja	ULS Baixo Alentejo
Braga	Hospital da Senhora da Oliveira Guimarães; Hospital de Braga
Bragança	
Castelo Branco	Centro Hospitalar Universitário Cova de Beira
Coimbra	Centro Hospitalar e Universitário de Coimbra; AIBILI; I.P.O Coimbra
Guarda	Unidade Local de Saúde da Guarda – Hospital Sousa Martins
Leiria	Centro Hospitalar de Leiria
Lisboa	C.H.U Lisboa Central; C.H.U Lisboa Norte; Hospital de Loures; I.P.O Lisboa; C.H Lisboa Central; Hospital CUF Descobertas Lisboa; Instituto Português de Reumatologia; Hospital da Luz de Lisboa; Centro Clinico Champalimaud; Hospital CUF Sintra; Hospital Prof. Dr. Fernando Fonseca, Amadora; Instituto de Medicina Molecular
Madeira	Hospital Central do Funchal
Porto	C.H.U de São João; C.H.U de Santo António; I.P.O Porto; Unidade Local de Saúde de Matosinhos, EPE – Hospital Pedro Hispano; C.H. de Vila Nova de Gaia/Espinho
Santarém	Centro Hospitalar do Medio Tejo
Setúbal	Hospital Garcia de Orta; Centro Hospitalar de Sétubal; Hospital da Luz - Setúbal
Viana do Castelo	Unidade Local de Saúde do Alto Minho, EPE – Hospital Conde de Bertiandos
Vila-Real	C.H. Trás Montes Alto Douro
Viseu	Centro Hospitalar de Tondela-Viseu

PRINCIPAIS INDICADORES

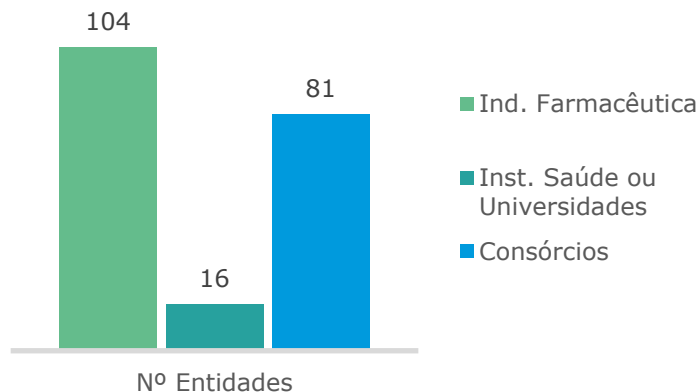
N.º de Promotores:

201

A maioria dos promotores, **51,7%**, são empresas da Indústria Farmacêutica, com **40%** a serem de consórcios

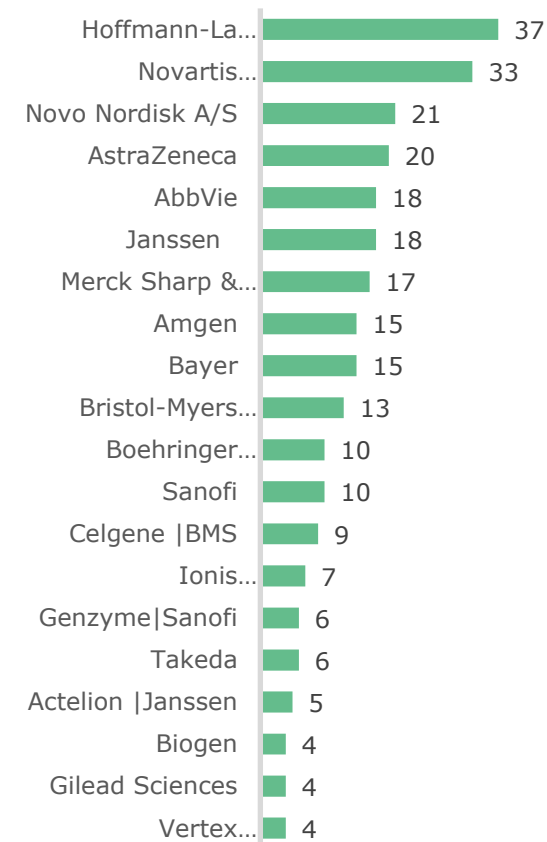
O top 20 dos promotores é ocupado pelas empresas da Indústria Farmacêutica.

PROMOTORES DOS ECs ACTIVOS EM PT



Nota: Consórcios – EC cujos promotores são Universidades com entidades privadas

TOP 20 PROMOTORES –
N.º ECs ACTIVOS



PRINCIPAIS INDICADORES

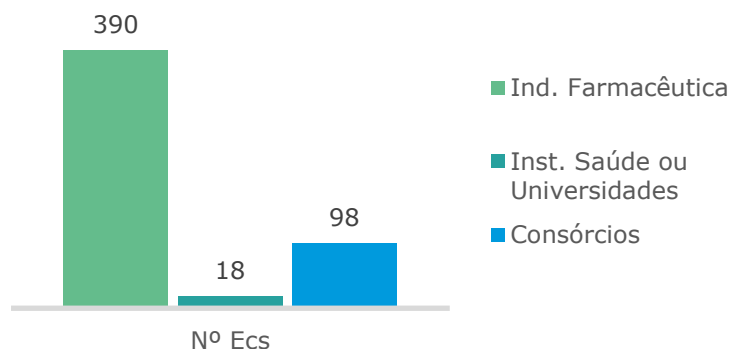
N.º de Promotores:

201

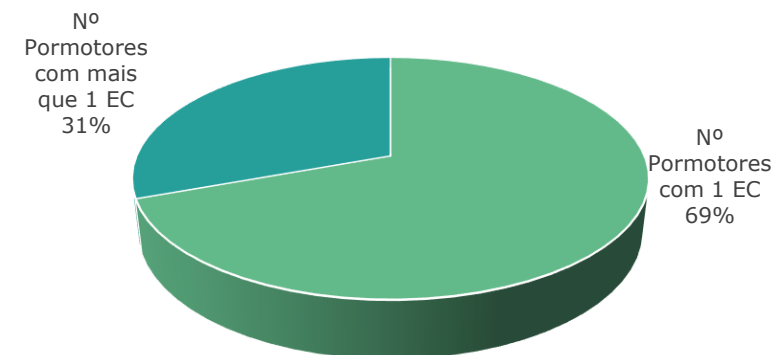
Em sequência, a maioria dos EC activos em Portugal, **77,1%**, é da iniciativa da Indústria Farmacêutica.

A maioria, **69%**, dos EC têm um único promotor.

DISTRIBUIÇÃO DOS ECs ACTIVOS EM PT
POR TIPO DE PROMOTOR



Nº ECs POR PROMOTOR



Nota: Consórcios – EC cujos promotores são Universidades com entidades privadas



apifarma

ASSOCIAÇÃO PORTUGUESA DA
INDÚSTRIA FARMACÊUTICA

